

商業信用レポート

下記はご依頼の調査対象企業に関する調査レポートです:

China Sample Report Co., Ltd.

D-U-N-S® NUMBER: 65-450-2665

ご依頼日付 :

お客様番号 :

提出日付 : 2020年9月1日

作成日付 : 2020年9月1日

D&Bによる新型コロナウイルス関連肺炎の影響に関する通知

世界保健機関（WHO）は2020年1月30日、新型コロナウイルス(COVID-19)関連肺炎を「国際的に懸念される公衆衛生上の緊急事態」と宣言しました。疫病の拡散を防ぐために、中国の各級の政府機構は、人員の外出や流動を減少するなど措置を講じました。国内の疫病状況の好転に従い、2020年3月末から、国内の各地政府は、次第に制限措置を緩め、大量な企業は、休業または一部休業を止め、正常な生産・経営を順次的に回復しています。

それに応じて、本調査を実施する際、D&Bは、特に社員の職場復帰と企業運営に関する、対象企業のビジネスに対する潜在的な影響や情報をできるだけ把握しようとしています。我々は、対象企業に関する調査で入手した情報をまとめ、お客様の依頼した調査製品に一括して示しますが、その具体的な情報を下記の「最近の調査結果」において説明します。

版權所有 2011-2016 上海華夏鄧白氏商業信息諮詢有限公司

本レポートの無断複写を禁じます

本レポートは調査依頼者である受報者のみが信用供与、保険、マーケティングなどのビジネス上の決定を行う際の参考資料として利用するという条件の下に提供されるものです。個人や家族、家庭の信用または保険、または就業に使用してはなりません。レポートの中には公的な記録に基づく情報が含まれており、確認済みであると明示されていない限り、D&Bは、それらの公的情報に関与しません。従って、D&Bはレポート中の全情報が正確、完全、かつ最新であることを保証することはできません。またD&Bはそれらによって生じたいかなる損害に関しても一切の責任を負いません。

商業信用レポート

China Sample Report Co., Ltd.

レポート作成: 2020年09月01日

基本情報・概要

基本情報

社名	中国样本报告有限公司 China Sample Report Co., Ltd. 英文社名は中国語社名から直接翻訳したものです
D-U-N-S	65-450-2665
所在地	上海市 黄浦区南京路20A号 中国 No. 20A, Nanjing Road, Huangpu Dist. Shanghai
郵便番号	200001
電話	021 57505988 021 57505989
ウェブサイト	www.sample.com.cn
企業形態	有限責任会社（外商投資企業と内資の合資）
設立年	2009年
社歴	当社は事業上問題あり（過去2年に訴訟記録あり）
輸入	あり
輸出	あり
従業員数	1,500 (全社) 1,500 (当地)
代表者	张华(Hua ZHANG) / 董事長
SICコード	3645 0000
業種	住居用照明器具製造業

リスク概要

リスク評価

EMMAスコア	3
D&B格付け	5A- (前回の格付け 5AA-)
D&B支払指数	87

裁判所記録

訴訟記録	2
------	---

代表者情報

代表者	3
-----	---

支払情報

支払記録	5
------	---

重大な出来事

変更事項	9
メディア情報	4

財務概要

登録資本金	RMB 210,400,000
売上	983,275,000 (2020)
正味有形資産	291,367,000 (2020)
資産合計	672,656,000 (2020)
株主資本	283,895,000 (2020)

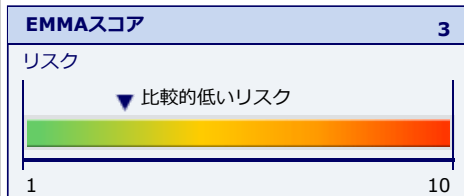
通貨

本報告書の中で表示される金額は特に指定した場合を除き、全て人民元を通貨単位とします。

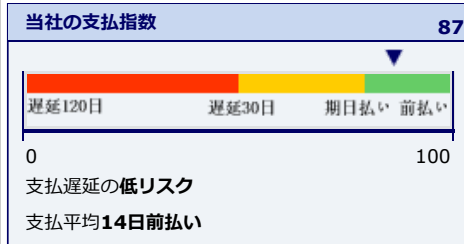
備考

「-」は「情報不足」または「評価無し」を表しています。

リスク評価



D&B格付け	5A- (前回の格付け5AA-)
財務力格	5A (有形正味資産額> 450,000,000)
総合評価	評価無し ● 当社は事業上問題あり（過去2年に訴訟記録あり）



EMMAスコアは、企業が、例えば財務状態がよくない、遅延の返済、在庫の長期化、正常な事業運営が困難など不安定または信用できないリスク状態になる可能性を予測するものです。EMMAスコアは1から10までであり、1がより低い企業信用 リスクを表し、10がより高い企業信用リスクを表しています。当社のEMMAスコアは「3」で、当社が比較的低いリスク状態にあることを表しています。

D&B格付けは、企業の財務力と信用状況に対する評価によりその信用度を評価するものです。当社のD&B格付けは5A-（財務力格：有形正味資産額> 450,000,000のあいだにある）で、総合信用評価は-（評価無し）。

D&B支払指数は、企業の過去の支払習慣により計算された指数です。当社の支払指数は「87」で、平均で14日前払い支払っており、支払遅延低リスクの状態にあることを表しています。

最近の調査結果

On Aug 25, 2020 , Financial Principal Mr. Hua Wang(Tel: 1356786****) confirmed full financial statement, and confirmed the operational and historical data in this report. Other information was obtained from a third-party source and last investigation.

HBBCは調査対象企業への電話訪問、対象企業のホームページ及び政府部門の公開データなどのルートを通じて対象企業のビジネス情報を収集し確認します。

変更事項

日付	出来事
	社名の変更
2003年11月11日	所在地の変更
	株主の変更
2008年5月	株主の変更
1998年7月23日	登録資本金の変更
2008年5月8日	登録資本金の変更
2016年2月22日	登録所在地の変更
2007年7月18日	法人代表の変更
	登録番号の変更
---	証書番号の変更

リスク分析

EMMAスコア



EMMAスコアの分析

当社のリスクスコアは、以下のリスク要因に影響されるものである：

- 当社の過去12ヶ月の支払遅延の割合は比較的 low、リスクが比較的低いことを表しています；
- 当社の登録資本金はRMB210,400,000で、登録資本金の規模は比較的大きく、リスクが比較的低いことを表しています；
- 当社の従業員数は1500で、従業員規模は比較的大きく、リスクが比較的低いことを表しています；
- 支払指数は当社/同業界の支払がタイムリーで、リスクが比較的低いことを表しています。

EMMAスコア

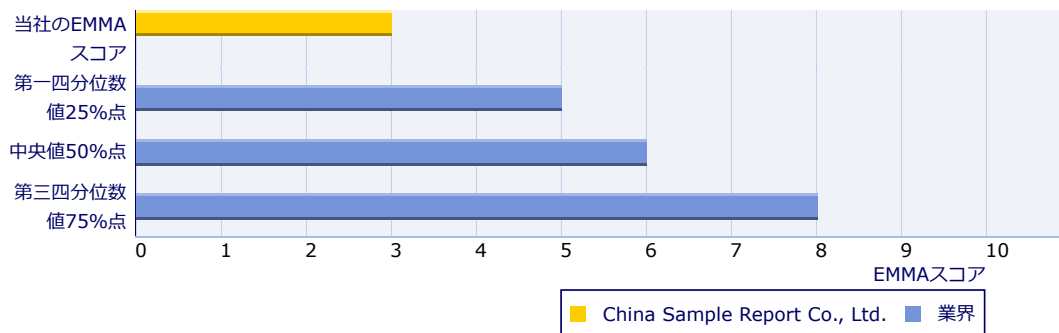
3

各リスク要素をまとめ評価した結果、当社のEMMAスコアは"3"で、当社が"比較的低いリスク"の運営状態にあることを表しています。

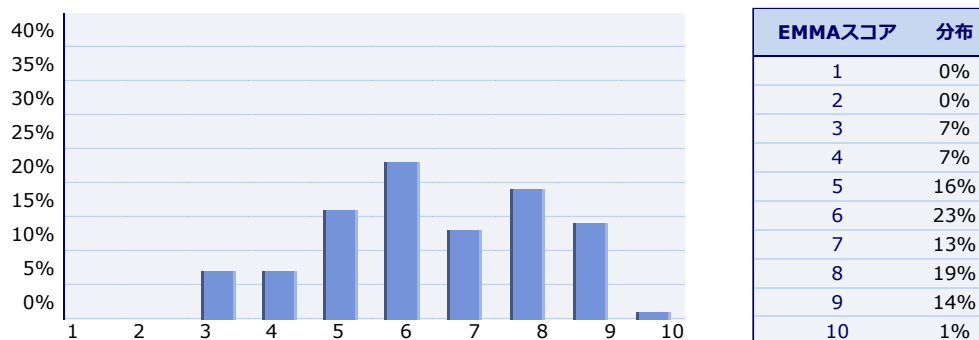
業界基準値

SICコード	3645						
業界の事業内容	住居用照明器具製造業						
同業平均EMMAスコア比較(四分位数)	<table border="0"> <tr> <td>低位のEMMAスコア(第一四分位数値：25%点)</td> <td>5</td> </tr> <tr> <td>中位のEMMAスコア(中央値：50%点)</td> <td>6</td> </tr> <tr> <td>高位のEMMAスコア(第三四分位数値：75%点)</td> <td>8</td> </tr> </table>	低位のEMMAスコア(第一四分位数値：25%点)	5	中位のEMMAスコア(中央値：50%点)	6	高位のEMMAスコア(第三四分位数値：75%点)	8
低位のEMMAスコア(第一四分位数値：25%点)	5						
中位のEMMAスコア(中央値：50%点)	6						
高位のEMMAスコア(第三四分位数値：75%点)	8						

当社のリスク/業界基準比較



HBDCデータベースにおける同業種のEMMAスコア分布



備考：HBDCリスクEMMAスコアに関する解釈及び主要な参考要因は同報告書末尾の付録を参照してください。

リスク総合評価マトリックス

支払指数	リスク		
	低リスク (EMMA 1 - 3)	中等リスク (EMMA 4 - 7)	高リスク (EMMA 8 - 10)
PAYDEX ≥ 80	AA(当社がこの群に入っている)	BA	CA
80 > PAYDEX ≥ 60	AB	BB	CB
PAYDEX < 60	AC	BC	CC

リスク総合評価マトリックス分析

企業群	評価分類	説明	信用政策
品質が優良な企業群	AA->AB	事業経営は健全であり、支払は迅速で信用は高い。	自動承認により有利な与信方針を提供することが可能である。
リスクが比較的低い企業群	BA->BB->AC	事業経営におけるリスクは低い。一部支払遅延が存在する。	適切な与信方針を推奨する。ただし一部手動審査が必要。
リスクが比較的高い企業群	CA->BC->CB	事業経営におけるリスクは高い。一部深刻な支払遅延が存在する。	さらに手動審査を用いた比較格的な与信方針を推奨。
モニタリング対象となる企業群	CC	事業経営におけるリスクや倒産リスクは高い。期日内の支払は不可能である。	信用取引を回避し、現金決済を推奨。

*評価分類は低リスクから高リスクの順序で配列されています。

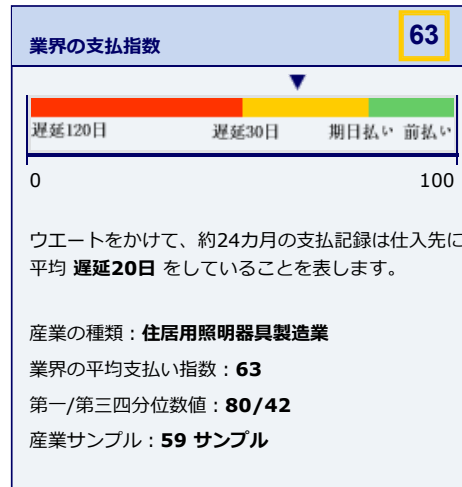
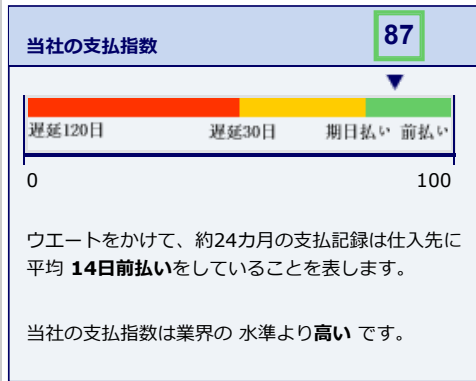
リスク総合評価マトリックスにおいて、当社の格付けはAAで、品質が優良な企業群に属しています：

- 当社のリスク格付けは当社が低リスクの運営状態にあることを表しています。当社のリスクは中国企業の平均値より比較的低いことを表しています。
- 支払指数は当社/同業界の支払が概ねタイムリーで、殆ど遅延のケースがなく当社/同業界の信用評が妥当であることを表しています。
- 当社は運営が安定的で、業務状況が良好で、支払がタイムリーで、リスクが低く、品質が優良な企業群に属しています。当社/同業界の支払に殆ど遅延のケースがありません。当社の各指標が優れており、信用がよいので、当社に比較的に緩和な信用政策を授与することを推奨します。

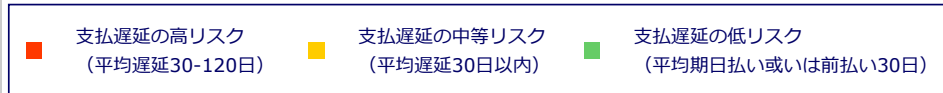
支払情報

D&B支払指数

支払指数は仕入先への支払状況を表すD&B独自の量化される指標で、業務取引から有効な支払記録を取り、ウエートをかけて計算して算出されます。支払指数は0-100で、得点が高い程、支払状況が良いことを表し、得点が低い程、支払期間が延びていることを表します。支払指数の説明は同報告書の付録を参照してください。



D&B支払指数の定義



支払記録

支払記録概要							
現在与信残の範囲 RMB	記録数	現在与信残合計 RMB	期日払い	1-30日	31-60日	61-90日	91+日
>10,000,000	0	0	0%	0%	0%	0%	0%
1,000,000 - 9,999,999	0	0	0%	0%	0%	0%	0%
500,000 - 999,999	0	0	0%	0%	0%	0%	0%
100,000 - 499,999	0	0	0%	0%	0%	0%	0%
50,000 - 99,999	0	0	0%	0%	0%	0%	0%
<50,000	5	0	100%	0%	0%	0%	0%
TOTAL	5	0	100%	0%	0%	0%	0%

備考：上記の支払記録概要は24月内の支払情報により分析されたものです。

支払記録(最大100件まで表示する)

(下記の金額は四捨五入されている可能性があります)

日付	支払状況	最高与信額	現在与信残	遅延金額	販売条件	最近の取引
2019/12/31	Prompt	500,000	0	0	Cash	--
2019/12/31	Prompt	200,000	0	0	% Deposit	--
2019/12/31	Prompt	20,000	0	0	Cash	--
2019/12/31	Prompt	2,000,000	0	0	Net 30	--
2018/09/03	Prompt	0	0	0	Advance	--

備考：上記の支払記録は当社がどのような支払いをしているかを表しています。例えば、遅延-30は、当社が約束した期日を30日遅延して支払っていることを意味しています。この支払い遅延は、商品に対する争議や請求書の紛失などによる場合があります。

会社経歴

登録情報

登録日付	2002年02月10日
登録機関	上海市工商行政管理局
统一社会信用代码	9112011661772XXXXW
経営有効期限	2032年02月09日
企業登録状態	存続 (運営中、操業、登録済み)
企業運営状態	操業
登録資本金	RMB 210,400,000

資本金	RMB 210,400,000
設立年	2009
企業形態	有限責任会社（外商投資企業と内資の合資）
登録所在地	No.10, Yongjia Road, Wuniu Industry Zone, Jiading District, Shanghai
法定代表者	万智远(Zhiyuan Wan)
事業内容	Manufacture of lighting appliances, lamps and accessories (except light source), electrical antenna, plastic products (except medical plastic products), procession of machine parts, self-operation and being an agent of import and export of variety of commodities and technologies (except those limited and prohibited by State).

株主情報

資本構成

株主名称	地域/国	出資比率	出資方法	払込率
Sample Report Parent Company	中国	60%	現金	全額払込済
Sample Report Minor Shareholder Co., Ltd.1	中国	25%	現金	全額払込済
Sample Report Minor Shareholder Co., Ltd.2	中国	15%	現金	全額払込済
合計		100%		

上記の登録情報は工商登録部門によるもので、調査時間は2019年12月17日でした。

備考:

- 当社は2019年4月5日に2018年の年度報告書を発表しました。
- 当社の2019年04月05日に公開した年度報告書によると、当社の登録資本金はすべて払い込まれました。

動産担保権設定情報

債務者債務履行開始時間	Jan 01,2018
債務者債務履行締切時間	Dec 31,2019
動産抵当登録番号	Hu L1-0-2017-002
動産抵当登録機関	Shanghai Market Supervision Administration
被担保債権金額	RMB 20917600
動産抵当種類	Loan contract
担保範囲	Main creditor's rights, liquidated damages, fees for realizing mortgage rights, interest, damages, other agreements in the contract
抵当物名称	Production equipment
動産抵当登録状態	有効

企業経営異常リスト

運営異常企業リストに記入された日付	運営異常企業リストに記入された原因
2017年12月20日	Failing to publicize the relevant enterprise information within the time limits as ordered by local Administration for Industry and Commerce, subject is included into the lists of Enterprises with Abnormal Operations by local Administration for Industry and Commerce.
運営異常企業リストから消却された日付	運営異常企業リストから消却された原因
2018年5月20日	Because of republicize the relevant enterprise information within the time limits as ordered by local Administration for Industry and Commerce, subject is removed of the lists of Enterprises with Abnormal Operations by local Administration for Industry and Commerce.

変更事項

社名の変更

変更前:	Jiading Sample Electrical Appliances Co., Ltd.	
変更後:	China Sample Report Co., Ltd. (現社名)	具体的な変更時期は不明です

所在地の変更

変更前:	12, Bailang Road, Baosha Town Jiading District, Shanghai	
変更後:	No. 20A, Nanjing Road, Huangpu Dist., Shanghai(現所)	変更日付2003年11月11日

在地)

登録所在地の変更

変更前: Rm 819, Dongyi International Mansion, No,488, North Shaoshan Rd., Yuhua Dist., Changsha
変更後: No.10, Yongjia Road, Wuniu Industry Zone, Jiading District, Shanghai(現登録所在地) 変更日付2016年2月22日

株主の変更

変更前: Jiangmen Lamps & Electrical Apparatus Co.(60%), Sample Report Shareholder Co., Ltd.(40%)
変更後: Jiangmen Lamps & Electrical Apparatus Co.(40%), Sample Report Shareholder Co., Ltd.(60%) 具体的な変更時期は不明です
変更後: Sample Report Parent Company(60%), Sample Report Minor Shareholder Co., Ltd.1(25%), Sample Report Minor Shareholder Co., Ltd.2(15%) (現株主及び資本構成) 変更日付 2008年5月

登録資本金の変更

変更前: RMB 800,000
変更後: RMB 2,000,000 変更日付 1998年7月23日
変更後: RMB 210,400,000(現登録資本金) 変更日付 2008年5月8日

法人代表の変更

変更前: Song Zeng
変更後: Zhiyuan Wan(現法定代表者) 変更日付 2007年7月18日

登録番号の変更

変更前: 12357
変更後: 310722100001676 具体的な変更時期は不明です

証書番号の変更

変更前: 登録証書番号 : 310722100001676
組織機構証書番号 : 未入手
税務登録証書番号 : 未入手
変更後 (3つの証書を1つの証書に合併した) : 統一社会信用証書番号 : 9112011661772XXXXW

役員構成

代表者

万智远(Zhiyuan WAN) - 法人代表

张华(Hua ZHANG) - 董事長

入社年 2009年
業務への関与 あり
担当分野 全体の管理
関係業界の経験 5年以上

兼務

役職	会社名	DUNS	運営状態
Executive Director	AAA1	-	取消
Executive Director / General Manager	AAA2	-	-
Board Member	AAA3	-	削除
General Manager	AAA4	-	-
Executive Director	AAA5	-	-
Executive Director	AAA6	-	-

Executive Director	AAA7	-	-
Executive Director	AAA8	-	-
Executive Director	AAA9	-	-
Executive Director	AAA10	-	-

本レポートにおいては、多くても10件の対外投資や任職の情報を提供します。完全な関連情報や上記の企業に関する詳しい情報について、弊社のカスタマーサービスへお問い合わせください。

職歴

期間	勤務先	最終役職
2011年-2012年	AAA	
2013年-2014年	AAA	

王五(Wu WANG) - 常務役員

兼務

役職	会社名	DUNS	運営状態
Chairman	AAA	-	-
Chairman	AAA	-	-

運営状況

業務内容

当社は生産型企業です。

Subject is mainly engaged in production and sales of light sources and lamp parts.

SICコード 3645 0000 住居用照明器具製造業

SICコード 3641 0000 電球製造業

SICコード 5063 0400 電気機械器具卸売業

当社の業務に季節性があります。

業務のピークシーズンは7月~11月です。

業務のオフシーズンは3月~4月です。

当社はOEMサービスを提供しています。

当社はODMサービスを提供しています。

ブランド

自社ブランド JNP

当社は自営の輸出入権を持っています。

主な認証

認証名称	ISO9001
認証日付	2017年4月1日
有効期限	2020年3月31日

特許

出願（特許）番号	出願日	出願公開日	特許有効期間	発明の名称
201210422256.2	2012年10月29日	2013年02月06日	年	automatic sensing device

特許とは、ある発明やデザインについて、国の審査承認機関へ特許出願を提出し、審査承認機関が関連法律により審査を実施して、合格したもののついて、特許出願者に授与した、規定期間内の該当発明に対する専有権のことです。特許の種類は発明特許、実用新案（実用新型）特許、意匠特許の3種類があります。

当社は32台の生産設備を保有しています、主にChinaから輸入されたものです。

当社は2本の生産ラインを保有しています、主にIndonesiaから輸入されたものです。

仕入

仕入先

地域	割合	主な地域/国
国内	80%	-
海外	20%	中米 (50%) ドイツ (10%) インドネシア (40%)

仕入条件

条件		割合
掛買い	30-90 日	-
一部前払い	-	-
信用状	-	-
合意書/契約に基づく	-	-

仕入決済方法

方法	割合
小切手	
T/T	
信用状	

主な仕入先

地域	名称	D-U-N-S
国内	Nanjing Bulb Factory	65-411-9700
国内	Nanjing Wanxiang Copper Industry Co., Ltd.	54-524-7560
海外	Unitech Electronics Corp., Germany	

販売

販売先

地域	割合	主な地域/国
国内	80%	-
海外	20%	日本 (80%) KOREA (20%)

販売条件

条件		割合
掛売り	30-90 日	70%
前払い	-	30%

販売決済方法

方法	割合
T/T	
手形	

得意先タイプ

販売先の合計数	100
タイプ	割合
製造業者	
卸売業者	
小売業者	

主な販売先

地域	名称	D-U-N-S
海外	Shanghai Jiefei Engineering Co., Ltd.	
海外	Ruspert International Trade Co., Ltd., Japan	

中国税関輸出入データ

税関による信用格付け：普通認証企業

2018年3月3日の中華人民共和国税関総署による「中華人民共和国税関企業信用管理弁法」の実施関連事項に関する公告によると、2018年5月1日から、税関は企業の信用状況により、企業を認証企業、一般信用企業および信用喪失企業に認定します。認証企業を高級認証企業と一般認証企業に分けます。

従業員情報

従業員数

タイプ	人数
全社	1500
当地	1500
事務社員	22
販売人員	33
管理人員	100
技術人員	140

営業場所

主な営業場所

所在地の形態	工業地区
敷地面積	3000 m ²
建築面積	3000 m ²
用途	事務室及び工場
所有権状況	賃貸

その他営業場所

タイプ	登録所在地
所在地	No.10, Yongjia Road, Wuniu Industry Zone, Jiading District, Shanghai

タイプ	工場
所在地	No.2 Wuniu Industry Zone, Jiading District, Shanghai

タイプ	支社
D-U-N-S	65-450-2665
名称	Sample Report (China) Co., Ltd. Guangzhou Branch
所在地	123, Tangling Road, Yuxiu District, Guangzhou
電話	020-58791635

企業構成

株主情報

親会社

社名	Sample Report Parent Company
所在地	China
親会社の持株比率	60%

少数株主企業

社名	Sample Report Minor Shareholder Co., Ltd.1
所在地	China
持株比率	25%
社名	Sample Report Minor Shareholder Co., Ltd.2
所在地	China
持株比率	15%

傘下企業

子会社 (当社は50%以上 の株を持っています)

所在地

D-U-N-S

China Sample Report No.1 Company

当社は100%の株を持っています

China Sample Report No.2 Company

当社は100%の株を持っています

China Sample Report No.3 Company

当社は100%の株を持っています

China Sample Report No.4 Company

当社は100%の株を持っています

China Sample Report No.5 Company

当社は100%の株を持っています

China Sample Report No.6 Company

当社は100%の株を持っています

China Sample Report No.7 Company

当社は100%の株を持っています

China Sample Report No.8 Company

当社は100%の株を持っています

China Sample Report No.9 Company

当社は100%の株を持っています

China Sample Report No.10 Company

当社は100%の株を持っています

本レポートにおいては、多くても10件の対外投資や任職の情報を提供します。完全な関連情報や上記の企業に関する詳しい情報について、弊社のカスタマーサービスへお問い合わせください。

財務情報・銀行取引

財務情報

本報告書に記載の如何なる財務情報（例えば、財務諸表）は、当社より提供されたもの、あるいは証券取引所より入手されたものです。本報告書に如何なる財務情報が記載されていないとすれば、それは、当社がその財務情報の公開を許さないからです。国务院より発表された、2014年10月1日から実施される「企業情報公示暫定条例」の規定により、会社は、工商行政管理局（「工商局」）に財務諸表を提出する必要がなく、一部の財務データのみを提出してよいです。そして、該当会社の同意がない限り、このような財務データを報告書に記載してはなりません。上記の各項の規定は、すべての2013年度及びその後の会社の財務情報に適用されます。従って、該当会社より提供され、かつ公開することに同意されたものでない限り、または証券取引所より公開されたものでない限り、2013年度及びその後の財務諸表は如何なる報告書に記載されないこととなります。

2020年度の財務諸表 証券報/当社の中期レポートから入手したものです。

主要財務データ

	2020/06/30 RMB '000	成長率 %	2019/12/31 RMB '000	成長率 %	2018/12/31 RMB '000
流動資産	434,244	-98.54%	29,778,317	0.00%	1,145,609
流動負債	359,526	-97.04%	12,153,134	0.00%	591,801
運営資本	74,718	-99.58%	17,625,183	0.00%	553,808
正味有形資産	291,367	-98.00%	14,571,124	-	1,153,582
固定資産	184,086	-63.23%	500,586	-16.35%	598,406
資産合計	672,656	-97.80%	30,557,007	0.00%	1,775,554
負債合計	359,526	-97.74%	15,922,685	0.00%	596,801
株主資本	283,895	-98.03%	14,441,434	-	1,152,374
売上	983,275	-81.16%	5,220,051	289.69%	1,339,552
純利益	53,984	-98.96%	5,189,475	0.00%	95,504

貸借対照表

	2020/06/30 RMB '000 年度 (連結)	2019/12/31 RMB '000 年度 (連結)	2018/12/31 RMB '000 年度 (連結)
現金及び銀行預金	85,056	5,173,726	497,074
売掛金	53,558	-	87,653
受取手形	14,772	-	46,297
売掛金及び受取手形	-	1,469,797	-
その他受取債権	519	-	1,405
受取費用	788	-	-
棚卸資産	172,580	8,885,413	380,369
前払金	106,971	2,241,652	132,811
その他流動資産	-	12,007,729	-
流動資産合計	434,244	29,778,317	1,145,609
固定資産原価	-	-	258,455
不動産投資	2,965	137,628	-
その他固定資産	134,460	-	-
建設仮勘定	46,661	-	339,951
純固定資産	-	362,958	-
固定資産合計	184,086	500,586	598,406

無形資産	21,763	63,198	25,171
無形資産合計	21,763	63,198	25,171
売出可能金融資産	-	96,373	-
長期株式権投資	3,530	-	3,590
その他資産	27,531	90,888	-
長期前払費用	-	-	2,778
繰延法人税資産	1,502	27,645	-
投資及びその他資産	32,563	214,906	6,368
資産合計	672,656	30,557,007	1,775,554
短期借入金	108,600	366,000	190,000
買掛金	47,364	-	161,065
支払手形	153,000	-	97,500
その他支払債務	88	-	2,432
前受金	9,490	2,588,148	103,907
未払税金	6,161	470,230	27,666
未払費用	1,751	-	-
その他未払金	520	-	-
その他流動負債	-	7,084,474	-
未払給与	6,504	22,330	9,231
未払福利	26,048	-	-
1年以内期限到来長期負債	-	1,621,952	-
流動負債合計	359,526	12,153,134	591,801
中/長期借入金	-	3,365,500	-
その他非流動負債	-	5,000	5,000
未払手形	-	399,051	-
非流動負債合計	-	3,769,551	5,000
負債合計	359,526	15,922,685	596,801
資本金	157,800	2,000,000	210,400
資本準備金	27,732	10,373,938	693,990
未処分利益	91,951	1,913,470	223,724
利益積立金	6,412	154,026	24,260
資本合計	283,895	14,441,434	1,152,374
少数株主持分	29,235	192,888	26,379
資本と負債合計	672,656	30,557,007	1,775,554

損益計算書

	2020/06/30	2019/12/31	2018/12/31
	RMB '000	RMB '000	RMB '000
	年度	年度	年度
	(連結)	(連結)	(連結)
売上	983,275	5,220,051	1,339,552
-売上原価	856,983	5,281,967	1,121,613
-売上税	3,115	36,864	2,470
売上総利益/損失	123,177	(98,780)	215,469
-資産減損損失	-	-	39
+公正価値変動による収益	(183)	-	-
+投資収益	172	114,346	-
-運営費用	27,601	-	52,077
-管理費用	16,503	101,314	31,987
-財務費用	6,869	259,951	1,353
-その他費用	-	(5,587,347)	-
-資産減価損失	1,643	9,171	1,944
営業利益/損失	70,550	5,232,477	128,147
+営業外収入	187	14,351	749
-営業外費用	164	2,225	112
税引前利益/損失	70,573	5,244,603	128,784
-所得税	17,774	53,943	32,672
税引後利益/損失	52,799	5,190,660	96,112

少数株主損益	(1,185)	1,185	608
純利益/損失	53,984	5,189,475	95,504

重要な財務比率

比率	2020	2019	2018
流動比率	1.20	2.45	1.93
当座比率	0.72	1.71	1.29
負債株主資本比率	1.26	1.10	0.51
負債総資産比率	0.53	0.52	0.33
売掛金回転期間(日)	9	-	23
買掛金回転期間(日)	9	-	51
棚卸資産回転期間(日)	36	605	122
総資産回転率	1.46	0.17	0.75
売上総利益率 %	12.52	(1.89)	16.08
純利益率 %	5.49	99.41	7.13
株主資本利益率 %	19.01	35.93	8.28
資産利益率 %	7.84	16.98	5.41

財務分析コメント

- 当社の財務の状態は総じて不健全であると判断します。

取引銀行

当社は下記の銀行と取引しています:

Agricultural Bank of China, Jiading Branch

公的情報

訴訟記録

2020年08月25日まで、HDBCは中国裁判所サイト、当社所在地の裁判所サイト、国内主要関連裁判所サイト及びHDBCの中国裁判所訴訟記録データベースを調べたが、当社は過去5年間に下記の訴訟記録があります。

備考：上記は中国企業の訴訟記録を公開に調べるルートですが、中国大陸地域にすべての企業に関する訴訟記録を登録する統一的なデータベースがないため、一部の当社に関する訴訟事件が入手されていない可能性があります。

審理/判決日付	2016年03月16日
裁判所	District Court Judgment
原告	n/a
案件内容	Lianyungang Lianyun District people's court-(2016)Si0703zhi No.625
判決	原告に賠償します 1,788,517.00

開廷公告

開廷日付	2017年09月19日
裁判所	hearing notice
原告	Chengwu Zhao
案件詳細	Breach Of Contract
案件内容	Guangdong Foshan Shunde District people's court-(2017)Yue0606minchu No.11502.

メディア情報

ニュースの内容

メディア情報

日付 2020年04月22日

zjzfwf.gov.cn - When participating in the procurement process of the 'Shaoxing Municipal Hospital Medical Equipment Supply Project (Inspection Division 2)' (tender number 2017-08-N001049-3) organized by Shaoxing Public Resources Trading Center, Hangzhou Hengguan Medical Equipment Co., Ltd. provided the medical device registration certificate, registration form and other materials in the bid documents required to be submitted. According to the clues provided by the materials handed over by the public security department and after inquiry in the official website of the certificate issuing authority by this agency, it is found out that there's no registration information related to the the submitted document the medical device registration certificate Guo Shi Yao Jian Xie (Jin) Zi 2014 No. 2402832. The above-mentioned problem belongs to the illegal situation of suppliers providing false materials in order to win bids and transactions under Article 77, Paragraph 1, Item (1) of the Government Procurement Law of the People's Republic of China. Document Number of Administrative Penalty Decision: Shao Shi Cai Zhi Fa [2019] No. 12 (Administrative Penalty)

China Sample Report Co., Ltd. did not declare the added-value tax. (no declaration)

China Sample Report Co., Ltd. is on the list of top100 enterprises of Shanghai of 2018.

Internet-On the evening of October 25, China ACB Co.,Ltd. announced to sign the 'Strategic Cooperation Agreement' with China Sample Report Co., Ltd. With the principle of complementary advantages and resource sharing, they developed the strategic cooperation. The total amount would be between RMB 200 million and RMB 500 million.

付録

付録

D&B EMMAスコア（D&B EMMA Score）はD&Bが新興市場の国に向けて開発したリスク評価システムです。D&B EMMA スコアはデータプロファイリングおよび統計分析に基づいて開発された、企業が、例えば財務状態がよくない、遅延の返済、在庫の長期化、正常な事業運営が困難など不安定または信用できないリスク状態になる可能性を予測するものです。EMMA スコアは、対象企業の信用リスクを示したものとして、その他の情報と併用することでより最適なリスク判定を行うことができます。

EMMAスコアは1から10までであり、1がより低い企業信用リスクを表し、10がより高い企業信用リスクを表しています。

中国EMMAスコアは2009年5月に初めて起用された約400万の企業データの指標開発に基づくものです。個々の企業の信用判断に同スコアを使用する場合、HDBCはEMMAスコアをお客様の実際の取引状況に合わせて分析、カスタマイズされた、より精度の高いリスクインデックス基準を確立することをお勧めします。比較的高いEMMAスコアが付与されている企業と取引を行う場合でも、必ずしも同リスクスコアに相当する信用上のリスクを負うとは限りません。

中国のビジネス環境の特殊性に応じて、EMMAスコアを中国企業のリスク要素を適切に分析し、示すために、HDBCは2012年上半期に、EMMAスコアを最適化しました。支払指数を重要なリスク評価ディメンションとして評価モデルに組み入れて、対象企業のリスクの内在要素をより深く示しています。最適化後のEMMAスコア評点は現在の中国の新興市場としての特徴をより科学的に示し、中国企業のリスクレベルをより客観的により深く示すことができます。

中国EMMAスコアは、マクロ経済の変動及び特定出来事による中国商業環境変化の要因をタイムリーに正確に把握するために、D&Bワールドモデル開発方法論の枠組において定例チェックが行われています。

EMMAスコアの説明

リスク区間	EMMAスコア	HDBCデータベースに占める割合	不良ケースの可能性	EMMAスコアの定義
低位のEMMAスコア	1-3	28.9%	5.7%	低リスク
中位のEMMAスコア	4-7	56.7%	9.1%	平均リスク
高位のEMMAスコア	8-10	14.4%	36.4%	高リスク

EMMAスコア算出の基本項目：

企業情報	地理的条件
<ul style="list-style-type: none"> 企業形態 業種 従業員数 取引地域 登録資本金 事業年数 社歴 資産所有権 	<ul style="list-style-type: none"> 所属地域や省
	公的情報
	<ul style="list-style-type: none"> 不利記録数
	支払情報
	<ul style="list-style-type: none"> 支払遅延金額比率 企業/業界PAYDEX指数

EMMAスコアの応用

- 低位のEMMAスコア - 最低限の検証後、または特に検証なしに取引を開始してよいです。
- 中位のEMMAスコア - 取引先の再検証を推奨します。または、取引先の支払能力、もしくは自社の信用供与方針およびリスク許容度に応じて、信用供与の条件を調整することを推奨します。
- 高位のEMMAスコア - 取引先の支払能力、もしくは自社の信用供与方針およびリスク許容度に基づき、取引拒否とするか、または前払い現金による取引なら承認するかについて、徹底的な自社検証を行う必要があります。

リスク総合評価マトリックスのデータベースサンプルデータ分析

リスクマトリックスサンプルの分布

支払指数	リスク		
	低リスク	中等リスク	高リスク
PAYDEX >= 80	13.6%	12.6%	0.5%
80 > PAYDEX >= 60	15.2%	28.7%	1.7%

PAYDEX<60	0.1%	15.4%	12.2%
-----------	------	-------	-------

不良ケースの可能性

支払指数	リスク		
	低リスク	中等リスク	高リスク
PAYDEX>=80	5.8%	8.4%	9.1%
80>PAYDEX>=60	5.6%	8.4%	14.5%
PAYDEX<60	5.6%	11.1%	40.4%

リスク総合評価マトリックス説明

企業群	評価分類	説明	信用政策
品質が優良な企業群	AA->AB	事業経営は健全であり、支払は迅速で信用は高い。	自動承認により有利な与信方針を提供することが可能である。
リスクが比較的低い企業群	BA->BB->AC	事業経営におけるリスクは低い。一部支払遅延が存在する	適切な与信方針を推奨する。ただし一部手動審査が必要。
リスクが比較的高い企業群	CA->BC->CB	事業経営におけるリスクは高い。一部深刻な支払遅延が存在する。	さらに手動審査を用いた比較格的厳格な与信方針を推奨。
モニタリング対象となる企業群	CC	事業経営におけるリスク或いは倒産リスクは高い。期日内の支払は不可能である。	信用取引を回避し、現金決済を推奨。

*評価分類は小さなリスクから大きなリスクまでの順序で排列されています。

リスク総合評価マトリックスはEMMAスコアと支払指数とを結合して対象企業を深く分析するツールです。EMMAスコアにより、対象企業のリスクの大きさを評価できます。一方、支払指数を通じて、対象企業の支払行為により、対象企業のリスクをさらに分析し、対象企業のリスク発生の内在要素を把握することができます。まとめてみれば、リスク総合評価マトリックスはEMMAスコアが近似している対象企業をさらに深く分析することができます。

EMMAスコア及びリスク総合評価マトリックスをご利用の際、社内の審査規定、D&Bの提供するその他の情報、リスク検討の対象と直接に接触したもののフィードバックなど、その他の情報も参考にすることを推奨します。

D&B格付け

D&B格付け及び説明

財務力格			総合信用評価				
有形正味資産額	登録資本金	RMB	非常に良好	良好	一応注意	不健全	評価無し
5A	5AA	450,000,000 以上	1	2	3	4	-
4A	4AA	85,000,000 ~ 449,999,999	1	2	3	4	-
3A	3AA	8,500,000 ~ 84,999,999	1	2	3	4	-
2A	2AA	6,500,000 ~ 8,499,999	1	2	3	4	-
1A	1AA	4,500,000 ~ 6,499,999	1	2	3	4	-
A	AA	2,500,000 ~ 4,499,999	1	2	3	4	-
B	BB	1,750,000 ~ 2,499,999	1	2	3	4	-
C	CC	1,000,000 ~ 1,749,999	1	2	3	4	-
D	DD	650,000 ~ 999,999	1	2	3	4	-
E	EE	450,000 ~ 649,999	1	2	3	4	-
F	FF	300,000 ~ 449,999	1	2	3	4	-
G	GG	200,000 ~ 299,999	1	2	3	4	-
H	HH	200,000 以下	1	2	3	4	-
その他格付け	説明						
N	正味有形資産はマイナスです				3	4	-
O	財務力は情報不足		1	2	3	4	-
NB	新しい会社: 2年未満		1	2	3	4	-
NQ	休業、又は自主的/強制的に抹消と清算などで既に業務を行っていない会社に適用されます。					4	
BR	当社が支社店である場合に適用されます。						
INV	一定期間内に回答が得られなかったため、まだ調査が完了していない状態でレポートが作成された場合はこの表記となります。						

支払指数の定義

支払指数80点はD&Bの支払記録に当社が通常期日払いをしていることを表します。支払指数80点以上はD&Bの支払記録に当社が約束の支払期限より前払いをしていることを表します。以下のグラフは各グレードの支払指数の定義を表します。

支払指数(D&B PAYDEX®)	支払慣習
100	前払い
90	割引適用で前払い
80	期日払い
70	遅延15日
60	遅延22日
50	遅延30日
40	遅延60日
30	遅延90日
20	遅延120日
0-19	遅延120日以上
UN	入手不可

税関による信用格付け

2018年3月3日の中華人民共和国税関総署による「中華人民共和国税関企業信用管理弁法」の実施関連事項に関する公告によると、2018年5月1日から、税関は企業の信用状況により、企業を認証企業、一般信用企業および信用喪失企業に認定します。認証企業を高級認証企業と一般認証企業に分けます。

税関公式サイトリンク：税関総署令第237号（「中華人民共和国税関企業信用管理弁法」）
<http://www.customs.gov.cn/customs/302249/302266/302267/1471687/index.html>

カスタマーサービス

カスタマサービス お問い合わせ先

詳細につきましては現地カスタマーサービスにお問合せ下さい。

注意

Huxia D&B Chinaはできる限り正確で完全な情報を提供しようとつとめていますが、依拠すべき情報源が膨大であり且つ一部 Huxia D&B Chinaの管理が及ばない情報源がある. という事実や調査対象からの回答や過失と過りの可能性を含むそれら 情報に対する制御と検証ができない為、Huxia D&B Chinaは情報の正確性及び適時性を保証せず、情報内の如何なる誤りや 不作為においても責任を負わないこととします。

版權所有者: © 上海華夏鄧白氏商業信息諮詢有限公司