

中国コンプリヘンシブレポート

下記はご依頼の調査対象企業に関する調査レポートです:

中国サンプルレポート有限公司

D-U-N-S[®] NUMBER: 65-450-2665

ご依頼日付 :

お客様番号 :

提出日付 : 2022年10月27日

作成日付 : 2022年10月27日

版權所有 2011-2022 上海華夏鄧白氏商業信息諮詢有限公司

声明

本レポートの著作権は上海鄧白氏商業信息諮詢有限公司(SDBC)及びその関連会社に所有されています。本レポートは調査依頼者であるお客様の内部でのみ利用するものとします。SDBCの書面による承認がない限り、本レポートの全部または一部の内容に対するいかなる方式でのコピー、抜粋、対外開示または転売は禁止されます。本レポートは合法的な目的のみに利用するものとし、いかなる非法的な行為に使用してはなりません。本レポートは、使用の際、中華人民共和国のいかなる法律・法規の要求に違反してはならず、中華人民共和国の国家安全、公共利益または公民や組織の合法的な權益を損害する目的に使用しないものとします。本レポートは個人や家族及び家庭の信用または保険、就職に使用してはなりません。情報源の有限性及び一部の情報の把握・検証不能などのため、SDBCは本レポート中の情報が正確、完全、かつ最新であることを保証することができません。SDBCはお客様に参考として本レポートを提供しますが、本レポートの使用者の商業リスクに対し責任を負わず、また、お客様の制御不能な要因及び不注意による損失または損害に対し責任を負わないこととします。

中国コンプリヘンシブレポート

中国サンプルレポート有限公司

レポート作成: 2022年10月27日

基本情報・概要

基本情報

社名	中国サンプルレポート有限公司 China Sample Report Co., Ltd. 英文社名は中国語社名から直接 翻訳したものです
D-U-N-S	65-450-2665
所在地	上海市 黄浦区南京路**A号 中国 No. **A, Nanjing Road, Huangpu Dist. Shanghai
郵便番号	200001
電話	021 5750****
ウェブサイト	www.sample.com.cn
企業形態	有限責任会社(外商投資企業と内 資の合資)
設立年	2002年
社歴	事業上問題あり(過去2年に訴訟 記録あり)
輸入	あり
輸出	あり
従業員数	1,500(全社) 1,000(本社)
代表者	万遠 / 董事長
SICコード	3645 0000
業種	住居用照明器具製造業

リスク概要

リスク評価	
EMMAスコア	4
D&B格付け	5A4(前回の格付け5A2)
D&B支払指数	100
裁判所記録	
訴訟記録	7
代表者情報	
代表者	1
支払情報	
支払記録	5
重大な出来事	
変更事項	10
メディア情報	1
財務概要	
登録資本金	RMB 622,200,000
売上	717,210,000 (2021)
正味有形資産	1,431,037,000 (2021)
資産合計	2,914,540,000 (2021)
株主資本	1,609,860,000 (2021)

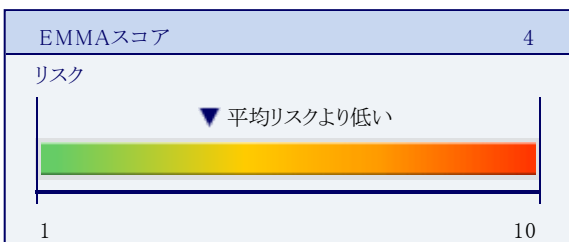
通貨

本報告書の中で表示される金額は特に指定した場合を除き、
全て人民元を通貨単位とします。

備考

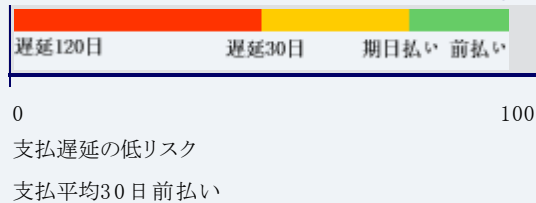
「-」は「情報不足」または「評価無し」を表しています。

リスク評価



D&B格付け	5A4 (前回の格付け5A2)
財務力格	5A (有形正味資産額 450,000,000)
総合評価	4 不健全

当社の支払指数 100



EMMAスコアは、企業が、例えば財務状態がよくない、遅延の返済、在庫の長期化、正常な事業運営が困難など不安定または信用できないリスク状態になる可能性を予測するものです。EMMAスコアは1から10までであり、1がより低い企業信用リスクを表し、10がより高い企業信用リスクを表しています。当社のEMMAスコアは「4」で、当社が平均リスクより低い状態にあることを表しています。

D&B格付けは、企業の財務力と信用状況に対する評価によりその信用度を評価するものです。当社のD&B格付けは5A4（財務力格：有形正味資産額> 450,000,000のあいだにある）で、総合信用評価は4（不健全）。

D&B支払指数は、企業の過去の支払習慣により計算された指数です。当社の支払指数は「100」で、平均で30日前払い支払っており、支払遅延低リスクの状態にあることを表しています。

企業概要

当社は2002年設立で、主に光源及び照明器具の部品の製販に従事しています。現在の従業員数は約1,500名です。2021年、当社の売上はRMB717,210千元、営業利益はRMB37,265千元でした。

当社のEMMAスコアは「4」で、当社が中等リスクの運営状態にあります。当社の財務諸表をみれば、その財務状況は普通で、実際のリスクがEMMAスコアに示されたリスクとほぼ同じであると判断します。

最近の調査結果

2022年10月27日、財務責任者の王氏（男）（電話：1356786****）は完全な財務諸表を提供したうえ、本報告書に記載の運営状況及び社歴情報を確認しました。その他の情報は第三者及び前回の調査によるものです。

世界保健機関（WHO）は2020年1月30日、新型コロナウイルス（COVID-19）関連肺炎を「国際的に懸念される公衆衛生上の緊急事態」と宣言しました。国内の新型コロナ情勢の好転に従い、各地は次々と制限を緩め、多くの企業は休業または一部休業を止めて、順次的に正常の生産・運営を再開しました。当社の所在の地域の新型コロナウイルス関連肺炎の現状、及び当社に与える影響に関する情報は下記の通りです。

2022年10月27日（本レポート作成日）現在、当社所在の省の新型コロナウイルス肺炎の既存感染者数（現地感染者数と輸入症例を含む）は42名です。当社によると、当社は新型コロナウイルス関連肺炎による影響を受けていないとのことでした。


SDBCは調査対象企業への電話訪問、対象企業のホームページ及び政府部門の公開データなどのルートを通じて対象企業のビジネス情報を収集し確認します。

変更事項

日付	出来事
	社名の変更
2003年11月11日	所在地の変更
	株主の変更
2008年5月8日	株主の変更
2003年7月23日	登録資本金の変更
2008年5月8日	登録資本金の変更
2016年2月22日	登録所在地の変更
2008年5月	企業形態の変更
2007年7月18日	法人代表の変更
	登録番号の変更
—	証書番号の変更

リスク分析

EMMAスコア



EMMAスコアの分析

当社のリスクスコアは、以下のリスク要因に影響されるものです：

- 当社の登録資本金はRMB622,200,000で、登録資本金の規模は比較的大きく、リスクが比較的低いことを表しています。
- 当社は設立以来、すでに20年間になり、社歴は比較的長く、リスクが比較的低いことを表しています。
- 支払指数は当社/同業界の支払がタイムリーで、リスクが比較的低いことを表しています。

EMMAスコア

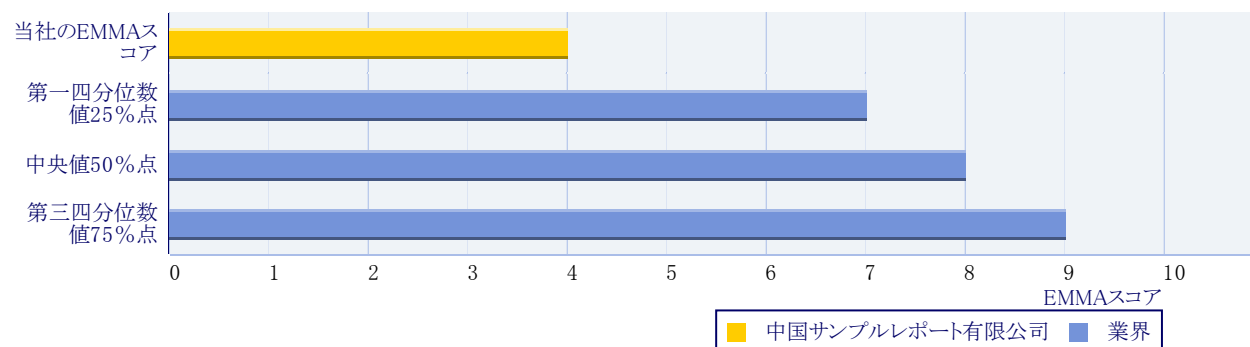
4

各リスク要素をまとめ評価した結果、当社のEMMAスコアは“4”で、当社が“平均リスクより低い”運営状態にあることを表しています。

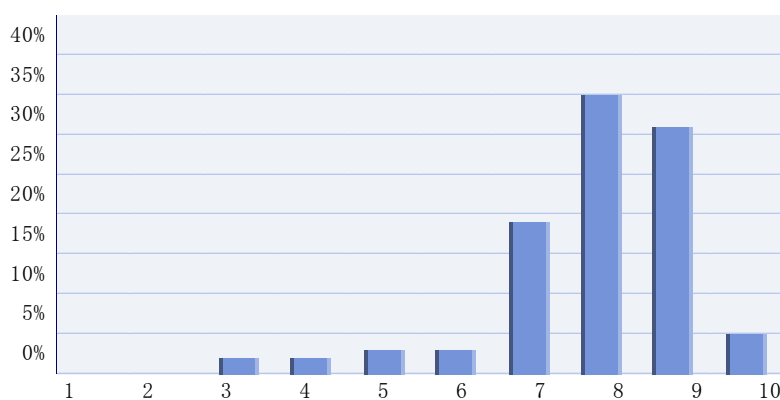
業界基準値

SICコード	3645		
業界の事業内容	住居用照明器具製造業		
同業平均EMMAスコア比較(四分位数)	低位のEMMAスコア(第一四分位数値:25%点)	7	
	中位のEMMAスコア(中央値:50%点)	8	
	高位のEMMAスコア(第三四分位数値:75%点)	9	

当社のリスク/業界基準比較



SDBCデータベースにおける同業種のEMMAスコア分布



EMMAスコア	分布
1	0%
2	0%
3	2%
4	2%
5	3%
6	3%
7	19%
8	35%
9	31%
10	5%

備考：SDBCリスクEMMAスコアに関する解釈及び主要な参考要因は同報告書末尾の付録を参照してください。

リスク総合評価マトリックス

支払指数	リスク		
	低リスク (EMMA 1 - 3)	中等リスク (EMMA 4 - 7)	高リスク (EMMA 8 - 10)
PAYDEX>=80	AA	BA(当社がこの群に入っている)	CA
80>PAYDEX>=60	AB	BB	CB
PAYDEX<60	AC	BC	CC

リスク総合評価マトリックス分析

企業群	評価分類	説明	信用政策
品質が優良な企業群	AA->AB	事業経営は健全であり、支払は迅速で信用は高い。	自動承認により有利な与信方針を提供することが可能である。
リスクが比較的低い企業群	BA->BB->AC	事業経営におけるリスクは低い。一部支払遅延が存在する。	適切な与信方針を推奨する。ただし一部手動審査が必要。
リスクが比較的高い企業群	CA->BC->CB	事業経営におけるリスクは高い。一部深刻な支払遅延が存在する。	さらに手動審査を用いた比較的厳格な与信方針を推奨。
モニタリング対象となる企業群	CC	事業経営におけるリスク或いは倒産リスクは高い。期限内の支払は不可能である。	信用取引を回避し、現金決済を推奨。

*評価分類は低リスクから高リスクの順序で配列されています。

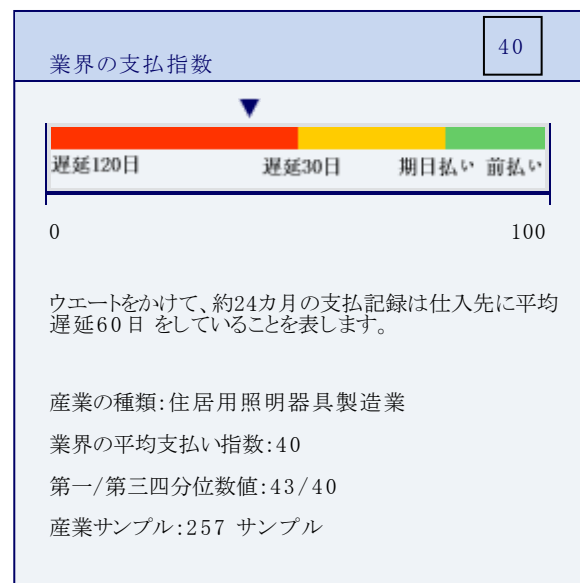
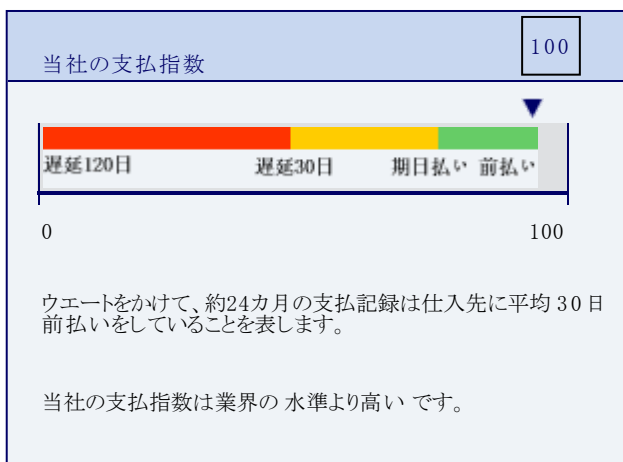
リスク総合評価マトリックスにおいて、当社の格付けはBAで、中等リスク企業群に属されています。

- 当社のリスク格付けは当社が中等リスクの運営状態にあることを表しています。当社のリスクは中国企業の平均値に相当していることを表しています。
- 支払指数は当社/同業界の支払が概ねタイムリーで、殆ど遅延のケースがなく当社/同業界の信用評が妥当であることを表しています。
- 総じて当社の運営状況は普通で、リスクが業界平均値に相当していますが、当社/同業界の支払がタイムリーで、殆ど遅延のケースがないので、当社は中等リスク企業群に属されています。社内方針やリスク許容度をもとに手動審査のうえで当社に比較的緩和な信用政策を授与することを推奨します。

支払情報

D&B支払指数

支払指数は仕入先への支払状況を表すD&B独自の量化される指標で、業務取引から有効な支払記録を取り、ウェートをかけて計算して算出されます。支払指数は0-100で、得点が高い程、支払状況が良いことを表し、得点が高い程、支払期間が伸びていることを表します。支払指数の説明は同報告書の付録を参照してください。



D&B支払指数の定義

■ 支払遅延の高リスク (平均遅延30-120日)
 ■ 支払遅延の中等リスク (平均遅延30日以内)
 ■ 支払遅延の低リスク (平均期日払い或いは前払い30日)

支払記録

支払記録概要

現在与信残の範囲 RMB	記録数	現在与信残合計 RMB	期日払い	1-30 日	31-60 日	61-90 日	91+ 日
>10,000,000	0	0	0%	0%	0%	0%	0%
1,000,000 - 9,999,999	0	0	0%	0%	0%	0%	0%
500,000 - 999,999	0	0	0%	0%	0%	0%	0%
100,000 - 499,999	1	100,000	0%	0%	100%	0%	0%
50,000 - 99,999	0	0	0%	0%	0%	0%	0%
<50,000	4	20,000	75%	25%	0%	0%	0%
TOTAL	5	120,000	60%	20%	20%	0%	0%

備考: 上記の支払記録概要は24月内の支払情報により分析されたものです。

支払記録(最大100件まで表示する)

(下記の金額は四捨五入されている可能性があります)

日付	支払状況	最高与信額	現在与信残	遅延金額	販売条件	最近の取引
2022/10/27	期日払い	0	0	0	前払い	--
2022/10/26	期日払い	0	0	0	前払い	--
2022/10/25	期日払い	0	0	0	前払い	--
2021/06/15	遅延 60-60	100,000	100,000	100,000	Net	--
2021/06/15	遅延 30-30	20,000	20,000	20,000	Net	--

備考: 上記の支払記録は当社がどのような支払いをしているかを表しています。例えば、遅延-30は、当社が約束した期日を30日遅延して支払っていることを意味しています。この支払い遅延は、商品に対する争議や請求書の紛失などによる場合があります。

サプライヤーによる評価

当社はサプライヤー有限公司1 から数年間にわたり、銅材を調達しており、年間調達金額は約10万RMBです。同サプライヤーはもともと当社に一定の与信期間を提供していたが、当社には支払遅延のケースがあったため、現在、前払いの支払方式を採用しており、当社の信用状況は普通である、とのことです。

顧客による評価

日付	納品状況	製品品質	価格競争力	技術/サービス支援	提携期間
2022年8月8日	タイムリー	比較的良好	比較的良好	比較的良好	半年~1年
2022年8月8日	タイムリー	あまりよくない	非常に良好	非常に良好	5年以上

備考: 当社の顧客に、上記の4項目を「非常によい」、「よい」、「普通」、「やや不良」で総合的に評価してもらいます。

顧客有限公司1 によると、双方は約1年間ほど提携し、主に当社から電気製品・照明器具を調達しており、当社の製品品質はよく、価格は合理的で、サービスはよく、納品はタイムリーである、とのことです。

会社経歴

登録情報

登録日付	2002年02月10日
登録機関	上海市市場监督管理局
統一社会信用コード	9112011661772XXXXW
経営有効期限	2032年02月09日
企業登録状態	存続(運営中、操業、登録済み)
企業運営状態	操業
登録資本金	RMB 622,200,000
資本金	RMB 622,200,000
設立年	2002
企業形態	有限責任会社(外商投資企業と内資の合資)
登録所在地	上海市嘉定区烏牛工業区永嘉路**号
法定代表者	万遠
事業内容	照明電器、照明器具と部品(電気光源を除く)、電器アンテナ、プラスチック製品(医療用プラスチック製品を除く)の製造、機械部品の加工。各種商品と技術の輸出入の自営と代理(国に経営会社が限定されるまたは輸出入が禁止される商品と技術を除く)

株主情報

資本構成

株主名称	地域/国	出資比率	出資方法	払込率
中国サンプルレポート有限公司親会社	中国	60.00%	現金	全額払込済
中国サンプルレポート有限公司出資株主1	中国	25.00%	現金	全額払込済
中国サンプルレポート有限公司出資株主2	中国	15.00%	現金	全額払込済
李四		100%		

上記の登録情報は工商登録部門によるもので、調査時間は2022年10月27日でした。

備考:

- 当社は2022年5月30日に2021年の年度報告書を発表しました。
- 当社の2022年05月30日に公開した年度報告書によると、当社の登録資本金はすべて払い込まれました。

動産担保権設定情報

債務者債務履行開始時間	2020年1月1日
債務者債務履行締切時間	2023年12月31日
動産抵当登録番号	滬 L1-0-2020-002****
動産抵当登録機関	上海市市場监督管理局
被担保債権金額	RMB2091.76万元
動産抵当種類	賃借契約
担保範囲	主債権、違約金、抵当権実現ための費用、利息、損害賠償金、契約によるその他の約定
抵当物名称	生産設備
動産抵当登録状態	有効

投資融資情報

タイトル	中国サンプルレポート有限公司が1億元RMBのA+ラウンドの資金調達を完成
------	--------------------------------------

内容	中国サンプルレポート有限公司は光源及び照明器具・部品のメーカーです。当社は先般、1億元RMBのA+ラウンドの資金調達を完成したと発表しました。今回の資金調達は、中国科学院傘下のXX投資がリードインベスターを担当し、XX投資が共同投資者を担当し、XX資本が財務顧問を担当しています。
出資時間	2021年12月25日
融資ラウンド	A+ラウンド
融資額	10,000 RMB
リードインベスター	国科投資（機構）

企業経営異常リスト

運営異常企業リストに記入された日付	運営異常企業リストに記入された原因
2020年12月20日	当社は規定された期限通りに年度報告書を公示しなかったため、現地の工商行政管理局より運営異常企業リストに記入されました。
運営異常企業リストから消却された日付	運営異常企業リストから消却された原因
2021年5月20日	当社は規定された期限通りに年度報告書を補充して公示したため、現地の工商行政管理局より運営異常企業リストから消却されました。

変更事項

社名の変更

変更前:	嘉定サンプル電器有限公司	
変更後:	中国サンプルレポート有限公司 (現社名)	具体的な変更時期は不明です

所在地の変更

変更前:	上海市嘉定区白沙鎮白浪路**号	
変更後:	上海市黄浦区南京路**A号 (現所在地)	変更日付2003年11月11日

登録所在地の変更

変更前:	上海市嘉定区白沙鎮白浪路**号	
変更後:	上海市嘉定区烏牛工業区永嘉路**号 (現登録所在地)	変更日付2016年2月22日

株主の変更

変更前:	江門市**公司(60%), 中国サンプルレポート株主公司(40%)	
変更後:	江門市**公司(40%), 中国サンプルレポート株主公司(60%)	具体的な変更時期は不明です
変更後:	中国サンプルレポート有限公司親会社 (60%), 中国サンプルレポート有限公司出資株主1 (25%), 中国サンプルレポート有限公司出資株主2 (15%) (現株主及び資本構成)	変更日付2008年5月8日

登録資本金の変更

変更前:	RMB 800,000	
変更後:	RMB 2,000,000	変更日付 2003年7月23日
変更後:	RMB 622,200,000(現登録資本金)	変更日付 2008年5月8日

企業形態の変更

変更前:	有限責任会社	
変更後:	有限責任会社(外商投資企業と内資の合資) (現企業形態)	変更日付 2008年5月

法人代表の変更

変更前:	曾松	
変更後:	万遠 (現法定代表者)	変更日付 2007年7月18日

登録番号の変更

変更前: 12357
変更後: 31072210000****

具体的な変更時期は不明です

証書番号の変更

変更前: 登録証書番号:31072210000****
組織機構証書番号:未入手
税務登録証書番号:未入手

変更後(3つの証書を1つの証書に合併した): 統一社会信用証書番号:9112011661772XXXXW

沿革概況

当社は2002年設立です。現在の登録資本金はRMB622,200,000で、万遠は法人代表者を担当しています。

役員構成

代表者

万遠 - 董事長/法人代表

入社年 2007年
業務への関与 関与している
担当分野 全体の管理
関係業界の経験 5年以上

兼務

役職	会社名	DUNS	運営状態	出資比率
投資者/株主/法人代表	有限公司1	-	抹消	100%
執行董事兼総経理	有限公司2	-	運営中(操業)	-

運営状況

業務内容

主に光源及び照明器具の部品の製販に従事しています。

SICコード 3645 0000 住居用照明器具製造業

SICコード 3641 0000 電球製造業

SICコード 5063 0400 電気機械器具卸売業

当社の業務に季節的変動があります。

業務のピークシーズンは7月~11月です。

業務のオフシーズンは3月~4月です。

当社はOEMサービスを提供しています。

当社はODMサービスを提供しています。

ブランド

自社ブランド AAA**

商標

商標名称 AAA**
登録番号 123456
登録日付 2019年09月09日

主な認証

認証名称	ハイテック企業
証書番号	GR20203100****
認証機関	上海市認定機構弁公室
認証日付	2020年12月4日
有効期限	2023年12月4日

当社は自営の輸出入権を持っています。

ランキング

日付	内容	ランキング情報	出所
2021年	中国企業トップ500社	59	2021年中国トップ500企業発展報告書

特許

出願(特許)番号	出願日	出願公開日	特許有効期間	発明の名称
201210422****	2012年10月29日	2013年02月06日	20年	自動センシング装置

特許とは、ある発明やデザインについて、国の審査承認機関へ特許出願を提出し、審査承認機関が関連法律により審査を実施して、合格したものについて、特許出願者に授与した、規定期間内の該当発明に対する専有権のことです。特許の種類は発明特許、実用新案(実用新型)特許、意匠特許の3種類があります。

製品とサービス

製品名称	生産能力	割合
ハロゲン省エネランプ	120万本/年	30%
JDDシリーズ	100万個/年	70%

当社は32台の中国製生産設備を保有しています。

当社は2本のインドネシア製生産ラインを保有しています。

年間生産量

製品名称	生産量	年
ハロゲン省エネランプ	100万本	2021

年間生産額

製品名称	生産額	年
ハロゲン省エネランプ	RMB 50,000,000	2021

年間販売量

製品名称	販売量	年
ハロゲン省エネランプ	90万本	2021

仕入

仕入先

地域	割合	主な地域/国
中国大陸地域	80%	- 安徽省 北京市 福建省 甘粛省
中国大陸以外の地域	20%	米国 ドイツ

仕入条件

条件		割合
掛買い	30-90 日	60%
一部前払い	-	20%
信用状	-	10%
合意書/契約に基づく	-	10%

仕入決済方法

方法	割合
小切手	
電信送金	
信用状	
仕入先量	100

主な仕入先

地域	名称	D-U-N-S
中国大陸地域	サプライヤー1有限公司	65-411-9700
中国大陸地域	サプライヤー2有限公司	54-524-7560
中国大陸以外の地域	サプライヤー3有限公司	

販売

販売先

地域	割合	主な地域/国
中国大陸地域	80%	- 安徽省 北京市 東北地域
中国大陸以外の地域	20%	シンガポール

販売条件

条件		割合
掛売り	30-90 日	70%
前払い	-	30%

販売決済方法

方法	割合
電信送金	
為替手形	

得意先タイプ

販売先の合計数	100
タイプ	割合
製造業者	
卸売業者	
小売業者	

主な販売先

地域	名称	D-U-N-S
中国大陸地域	顧客1有限公司	54-002-5466
中国大陸以外の地域	顧客2有限公司	54-002-5477

税関による信用格付け: 登録登記・届出企業
税関登録日付: 2018年7月30日
通関申告有効期限: 長期
以前の信用格付け: 税関が関係情報を発表していません
信用格付け調整日付: 2021年7月23日
信用格付け調整の原因/説明: *****

2021年9月6日に発表された「中華人民共和国税関登録登記及び届出企業信用管理弁法」により、2021年11月1日から、税関は、企業の信用状況により、信用格付けとして、企業を高級認証企業、信用喪失企業及びその他の登録登記・届出企業に認定します。「中華人民共和国税関企業信用管理弁法」第四条:

- 税関は企業の申請に基づき、本弁法に規定された基準と手順に従って高級認証企業と認定された企業に、便利的な管理措置を実施します。
- 税関は収集した信用情報に基づき、本弁法に定められた基準と手順に従い、違法企業を信用喪失企業と認定し、厳格な管理措置を実施します。
- 税関は高級認証企業と信用喪失企業以外の他の企業に対して通常の管理措置を実施します。

従業員情報

従業員数

タイプ	人数	出所
全社	1500	当社の提供/確認
本社	1000	
事務社員	22	
販売人員	33	
管理人員	100	
技術人員	140	

従業員数の出所

D&Bは多数のチャネルから対象企業の従業員人数情報を収集し、データ有効性規則に基づき、最も信頼できるデータを選んで、企業のリスク評価に利用します。下記は異なったチャネルから収集した従業員人数情報です。ご参考にしてください。

従業員数	年	出所
800	2021	年度報告書-社会保険加入人数

主な職能部門

部門	
行政部	業務部
財務部	営業部
生産部	仕入部
品質検査部	人事部
対外貿易部	

発展計画

当社は2棟の建物を新規建設し、生産と倉庫に使用する予定です。

運営状況

当社は主に光源及び照明器具の部品の製販に従事しています。当社は自社ブランド「AAA**」を保有しています。主な製品はハロゲン省エネランプ、JDDシリーズです。そのうち、ハロゲン省エネランプの年間生産能力は120万個、2021年の実際の生産量は100万本でした。

原材料の80%は国内から調達され、他の20%は海外から輸入されています。主な輸入元はアメリカ、ドイツなどです。当社は自営の輸出入権を持っています。

製品の80%は国内で販売され、他の20%は海外へ輸出されています。主な輸出先はシンガポールです。主な顧客には顧客1有限公司、顧客2有限公司などがあります。

営業場所

主な営業場所

所在地の形態	工業地区
敷地面積	3000 m ²
建築面積	3000 m ²
用途	事務室及び工場
所有権状況	賃貸

その他営業場所

タイプ	工場
所在地	上海市嘉定区烏牛工業区*号
タイプ	支社
名称	中国サンプルレポート有限公司広州分公司
所在地	広州市越秀区塘嶺路***号
電話	020-58791***
タイプ	登録所在地
所在地	上海市嘉定区烏牛工業区永嘉路**号

所在省と市の概況

上海市

地理的位置	華東地区、長江デルタ、沿海地域		
地域面積(平方キロメートル)	6,340		
人口(万人)(2021年末現在)	2,489.43		
全国における経済的地位	四大直轄市の一つ、中国最大都市、全国経済中心、金融中心、貿易中心、物流中心		
重点業種	電子情報製品製造、自動車、石油化学、精細化学工業、逸品鋼製品、プラント製造、生物と製薬業界		
主要経済指標	2020年	2021年	全国(2021年)
国内総生産高(GDP)(億元)	38,700.58	43,214.85	1,143,670
GDP伸び率(%)	1.4	11.7	12.6
GDPの構成比率:			
農業(初回産業)	0.3	0.2	7.3
製造業、建築業(第二次産業)	26.6	26.5	39.4
サービス、貿易業(第三次産業)	73.1	73.3	53.3
固定資産投資総額(億元)	8,837.5	9,553.3	552,884
固定資産投資の伸び率(%)	10.3	8.1	4.9
住民の消費価格指数(前年=100)	101.7	101.2	100.9
輸入総額(億米ドル)	3,059.57	3,858.28	26,917.93
輸入の伸び率(%)	3.9	26.1	30.5
輸出総額(億米ドル)	1,989.93	2,436.44	33,689.53
輸出の伸び率(%)	0.1	22.4	29.6
新規許可の外商直接投資案件(件)	5,751	6,708	47,643
新規許可の外商直接投資案件の伸び率(%)	-15.4	16.6	23.5
外国企業の直接投資契約金額(億米ドル)	202.33	225.51	1,781.6
外国企業の直接投資契約金額の伸び率(%)	6.2	11.5	22.9

企業構成

株主情報

親会社

D-U-N-S	65-386-1195
社名	中国サンプルレポート親会社
所在地	中国上海市黄浦区福州路**号
電話	021-87654321
業種	薬品の代理販売
登録資本金	RMB 2,971,658,987.00
企業形態	有限責任会社(台湾.香港.マカオ系)
設立年	2003年01月08日
親会社の持株比率	60.00%

少数株主企業

社名	中国サンプルレポート出資株主有限公司1
所在地	中国
持株比率	25.00%
社名	中国サンプルレポート出資株主有限公司2
所在地	中国
持株比率	15.00%

傘下企業

子会社(当社は50%以上の株を持っています)	所在地	D-U-N-S
中国サンプルレポート第一子会社 当社は100.00%の株を持っています		
中国サンプルレポート第二子会社 当社は100.00%の株を持っています		
中国サンプルレポート第三子会社 当社は100.00%の株を持っています		
中国サンプルレポート第四子会社 当社は100.00%の株を持っています		
中国サンプルレポート第五子会社 当社は100.00%の株を持っています		
中国サンプルレポート第六子会社 当社は100.00%の株を持っています		
中国サンプルレポート第七子会社 当社は100.00%の株を持っています		
中国サンプルレポート第八子会社 当社は100.00%の株を持っています		
中国サンプルレポート第九子会社 当社は100.00%の株を持っています		
中国サンプルレポート第十子会社 当社は100.00%の株を持っています		

本レポートにおいては、多くても10件の対外投資や任職の情報を提供します。完全な関連情報や上記の企業に関する詳しい情報について、弊社のカスタマーサービスへお問い合わせください。

財務情報・銀行取引

財務情報

本報告書に記載の如何なる財務情報(例えば、財務諸表)は、当社より提供されたもの、あるいは証券取引所より入手されたものです。本報告書に如何なる財務情報が記載されていないとすれば、それは、当社がその財務情報の公開を許さないからです。国務院より発表された、2014年

10月1日から実施される「企業情報公示暫定条例」の規定により、会社は、工商行政管理局（「工商局」）に財務諸表を提出する必要がなく、一部の財務データのみを提出してよいです。そして、該当会社の同意がない限り、このような財務データを報告書に記載してはなりません。上記の各項の規定は、すべての2013年度及びその後の会社の財務情報に適用されます。従って、該当会社より提供され、公開することに同意されたものでない限り、または証券取引所より公開されたものでない限り、2013年度及びその後の財務諸表は如何なる報告書に記載されないこととなります。

2021年度の貸借対照表と損益計算書は監査されたものです。その監査機関は致同会計事務所(特殊普通組合)です。
2021年度の財務諸表は当社の年度報告書/中間報告書によるものです。

主要財務データ

	2021/12/31 RMB '000	成長率 %	2020/12/31 RMB '000	成長率 %	2019/12/31 RMB '000
流動資産	1,793,883	-7.81%	1,945,838	1.83%	1,910,883
流動負債	1,177,701	-1.42%	1,194,673	5.77%	1,129,476
運営資本	616,182	-17.97%	751,165	-3.87%	781,407
正味有形資産	1,431,037	1.54%	1,409,291	3.25%	1,364,879
固定資産	539,577	10.73%	487,297	399.88%	97,482
資産合計	2,914,540	-	2,886,463	-	2,757,682
負債合計	1,295,137	-	1,296,081	-	1,210,069
株主資本	1,609,860	1.82%	1,581,137	2.87%	1,537,047
売上	717,210	-1.82%	730,476	0.00%	727,323
純利益	29,939	-39.64%	49,599	0.00%	49,816

貸借対照表

	2021/12/31 RMB '000 年度 (連結)	2020/12/31 RMB '000 年度 (連結)	2019/12/31 RMB '000 年度 (連結)
現金及び銀行預金	311,993	469,540	364,482
売掛金	152,748	158,592	175,706
受取手形	9,602	11,000	10,367
受取配当金	9,605	9,605	9,605
その他受取債権	26,380	32,271	-
棚卸資産	1,154,254	1,078,138	917,364
前払金	6,294	26,891	13,729
取引金融負債	27,745	86,650	320,820
その他流動資産	95,262	73,151	98,810
流動資産合計	1,793,883	1,945,838	1,910,883
不動産投資	93,972	73,957	75,815
建設仮勘定	428,399	393,812	-
純固定資産	17,206	19,528	21,667
固定資産合計	539,577	487,297	97,482
無形資産	155,682	145,075	169,936
開発費用	32,684	36,016	12,798
無形資産合計	188,366	181,091	182,734
長期株式権投資	130,205	124,234	117,528
その他資産	240,631	123,717	422,847
長期前払費用	952	2,201	3,450
繰延法人税資産	20,926	22,085	22,758
投資及びその他資産	392,714	272,237	566,583
資産合計	2,914,540	2,886,463	2,757,682
短期借入金	569,511	570,510	501,557
買掛金	337,428	389,035	219,056
支払手形	19,620	6,537	55,491
その他支払債務	28,192	30,368	-
前受金	1,003	915	164,196

未払税金と費用	10,118	7,383	14,193
その他流動負債	184,198	168,298	152,185
未払給与	22,587	21,627	22,798
1年以内期限到来長期負債	5,044	-	-
流動負債合計	1,177,701	1,194,673	1,129,476
その他非流動負債	109,132	94,975	76,542
繰延税金負債	8,304	6,433	4,051
非流動負債合計	117,436	101,408	80,593
負債合計	1,295,137	1,296,081	1,210,069
資本金	622,200	622,200	622,200
資本準備金	369,359	369,359	369,359
その他	48,061	39,943	45,452
未処分利益	493,922	475,423	428,573
利益積立金	76,318	74,212	71,463
資本合計	1,609,860	1,581,137	1,537,047
少数株主持分	9,543	9,245	10,566
資本と負債合計	2,914,540	2,886,463	2,757,682

損益計算書

	2021/12/31 RMB '000 年度 (連結)	2020/12/31 RMB '000 年度 (連結)	2019/12/31 RMB '000 年度 (連結)
売上	717,210	730,476	727,323
営業収入の合計	717,210	730,476	727,323
-販売費用	42,205	41,165	40,293
--売上原価	452,768	461,861	456,312
-売上税	6,405	5,193	5,077
売上総利益/損失	215,832	222,257	225,641
+投資収益	12,660	21,404	20,824
-管理費用	84,835	83,413	93,727
-財務費用	23,426	24,852	20,683
-その他費用	78,827	83,620	98,840
-資産減価損失	4,139	1,779	-
営業利益/損失	37,265	49,997	33,215
+営業外収入	191	35	23,051
+その他非営業収入	-	1	-
-営業外費用	815	219	385
税引前利益/損失	36,641	49,814	55,881
-所得税	6,405	1,535	2,179
税引後利益/損失	30,236	48,279	53,702
少数株主損益	297	(1,320)	3,886
純利益/損失	29,939	49,599	49,816

キャッシュフロー概要

	31/12/2021 RMB '000 年度	成長率 %	31/12/2020 RMB '000 年度	成長率 %	31/12/2019 RMB '000 年度
運営活動で発生した純キャッシュフロー	64,217	-11%	72,225	-33%	108,244
投資活動で発生した純キャッシュフロー	(191,663)	-	688	101%	(49,710)

融資活動で発生した純キャッシュフロー	(29,826)	-168%	43,232	5%	41,018
外貨調整数	(2,191)	66%	(6,578)	-509%	1,608
純キャッシュフロー合計	(159,463)	-245%	109,567	8%	101,160

重要な財務比率

比率	2021	2020	2019
流動比率	1.52	1.62	1.69
当座比率	0.54	0.72	0.87
負債株主資本比率	0.80	0.81	0.78
負債総資産比率	0.44	0.44	0.43
売掛金回転期間(日)	76	78	86
買掛金回転期間(日)	268	303	172
棚卸資産回転期間(日)	917	840	723
総資産回転率	0.24	0.25	0.26
売上総利益率%	30.09	30.42	31.02
純利益率%	4.17	6.79	6.84
株主資本利益率%	1.86	3.13	3.24
資産利益率%	1.03	1.67	1.94

財務分析コメント

- 2019-2021年財務諸表は当社が提供した監査されたもので、その監査機関は致同会計事務所(特殊普通組合)です。
- 業績状況: 当社の財務諸表によると、2021年、当社の売上は前年とほぼ同じのRMB717,210千円で、当社がその運営状況を向上させる必要があることを表しています。純利益は前年比39.64%減のRMB29,939千円でした。純利益率は4.17%で、前年同期より下がり、当社がその収益能力を向上させる必要があることを表しています。
- 支払能力: 2021年末現在、当社の流動比率は1.52、当座比率は0.54、運転資本はRMB616,182千円で、前年同期より減少しました。2021年末、当社の負債総資産比率は0.44で、当社の資本構成が合理的であることを表しています。
- 資金状況: 2021年末現在、当社の現金及び銀行預金はRMB311,993千円で、前年同期より減少しました。2021年末、当社の売掛金はRMB152,748千円、売掛金回転期間は76日で、前年同期より2日短縮され、当社の売掛金回収能力が上がったことを表しています。買掛金はRMB337,428千円、買掛金回転期間は268日でした。
- 当社の財務状態は総じて普通であると判断します。

取引銀行

当社は下記の銀行と取引しています:

中国農業銀行、嘉定分行

業界の概況

業界の概況

日付	2022年6月1日
出所	統計情報
詳細	2021年1-12月、電工計器・器具の生産量は27,822.80万台で、前年より4.84%伸びました。12月の電工計器・器具の生産量は2,974.90万台で、前年より5.40%減少しました。 2021年、電工計器・器具の売上は813.70億円で、前年より1.56%伸びました。売上総利益は87.56億円で、前年より17.86%減少しました。全体的には、2021年、中国の電工計器・器具業界が安定した発展を遂げました。
日付	2021年7月5日
出所	統計情報
詳細	2020年1-12月、電工計器・器具の生産量は26,537.9万台で、前年より7.7%減少しました。12月の電工計器・器具の生産量は3,144.7万台で、前年より0.2%伸びました。

2020年、電工計器・器具の売上は801.2億円で、前年より10.5%伸びました。売上総利益は106.65億円で、前年より86.0%伸びました。輸出額は76.5億円で、前年より16.7%伸びました。

公的情報

訴訟記録

2022年10月27日まで、SDBCは中国裁判所サイト、当社所在地の裁判所サイト、国内主要関連裁判所サイト及びSDBCの中国裁判所訴訟記録データベースを調べたが、当社は過去5年間に下記の訴訟記録があります。

備考: 上記は中国企業の訴訟記録を公開に調べるルートですが、中国大陸地域にすべての企業に関する訴訟記録を登録する統一的なデータベースがないため、一部の当社に関する訴訟事件が入手されていない可能性があります。

審理/判決日付	2022年09月26日
裁判所	地方裁判所
原告	未入手
案件詳細	その他案件
案件内容	四川省成都市中級人民法院-(2022)川01刑初217号, 執行済み
判決	RMB 708,168.00 元
審理/判決日付	2022年08月06日
裁判所	地方裁判所
原告	未入手
案件詳細	その他案件
案件内容	天津市濱海新区人民法院-(2022)津0116刑初19184号, 執行済み
判決	RMB 790,700.00 元
審理/判決日付	2022年05月23日
裁判所	地方裁判所
原告	未入手
案件詳細	融資紛争
案件内容	上海市第一中級人民法院-(2022)滬011刑初1270号, 執行済み
判決	RMB 6,108,169.00 元
審理/判決日付	2022年02月19日
裁判所	地方裁判所
原告	未入手
案件詳細	融資紛争
案件内容	広東省広州市黄埔区人民法院-(2022)粵0112刑初21852号, 執行済み
判決	RMB 145,532.00 元
審理/判決日付	2021年03月16日
裁判所	地方裁判所
原告	N/A
案件詳細	その他案件
案件内容	連雲港市連雲区人民法院-(2021)蘇0703執625号
審理/判決日付	2020年04月12日
裁判所	清算人選任
原告	ttx
案件詳細	契約紛争

開廷公告

開廷日付	2021年09月19日
裁判所	開庭公告
原告	趙成武
案件詳細	その他案件
案件内容	広東省佛山市順德区人民法院-(2021)粵0606民初11502号

メディア情報

ニュースの内容

情報の出所 インターネット 日付 2022年05月01日
新浪網-中国サンプルレポート有限公司は2021年上海市第**陣技術型中小企業リストに入選しました。

付録

付録

D&B EMMAスコア (D&B EMMA Score) はD&Bが新興市場の国に向けて開発したリスク評価システムです。D&B EMMA スコアはデータプロファイリングおよび統計分析に基づいて開発された、企業が、例えば財務状態がよくない、遅延の返済、在庫の長期化、正常な事業運営が困難など不安定または信用できないリスク状態になる可能性を予測するものです。EMMA スコアは、対象企業の信用リスクを示したものとして、その他の情報と併用することでより最適なリスク判定を行うことができます。

EMMAスコアは1から10までであり、1がより低い企業信用リスクを表し、10がより高い企業信用リスクを表しています。

中国EMMAスコアは2009年5月に初めて起用された約400万の企業データの指標開発に基づくものです。個々の企業の信用判断に同スコアを使用する場合、SDBCはEMMAスコアをお客様の実際の取引状況に合わせて分析、カスタマイズされた、より精度の高いリスクインデックス基準を確立することをお勧めします。比較的高いEMMAスコアが付与されている企業と取引を行う場合でも、必ずしも同リスクスコアに相当する信用上のリスクを負うとは限りません。

中国のビジネス環境の特殊性に応じて、EMMAスコアを中国企業のリスク要素を適切に分析し、示すために、SDBCは2012年上半期に、EMMAスコアを最適化しました。支払指数を重要なリスク評価ディメンションとして評価モデルに組み入れて、対象企業のリスクの内因要素をより深く示しています。最適化後のEMMAスコア評点は現在の中国の新興市場としての特徴をより科学的に示し、中国企業のリスクレベルをより客観的により深く示すことができます。

中国EMMAスコアは、マクロ経済の変動及び特定出来事による中国商業環境変化の要因をタイムリーに正確に把握するために、D&Bワールドモデル開発方法論の枠組において定例チェックが行われています。

EMMAスコアの説明

リスク区間	EMMAスコア	SDBCデータベースに占める割合	不良ケースの可能性	EMMAスコアの定義
低位のEMMAスコア	1-3	28.9%	5.7%	低リスク
中位のEMMAスコア	4-7	56.7%	9.1%	平均リスク
高位のEMMAスコア	8-10	14.4%	36.4%	高リスク

EMMAスコア算出の基本項目:

企業情報	地理的条件
<ul style="list-style-type: none">企業形態業種従業員数取引地域登録資本金事業年数社歴資産所有権	<ul style="list-style-type: none">所属地域や省公的情報不利記録数支払情報支払遅延金額比率企業/業界PAYDEX指数

EMMAスコアの応用

- 低位のEMMAスコア - 最低限の検証後、または特に検証なしに取引を開始してよいです。
- 中位のEMMAスコア - 取引先の再検証を推奨します。または、取引先の支払能力、もしくは自社の信用供与方針およびリスク許容度に応じて、信用供与の条件を調整することを推奨します。
- 高位のEMMAスコア - 取引先の支払能力、もしくは自社の信用供与方針およびリスク許容度に基づき、取引拒否とするか、または前払い現金による取引なら承認するかについて、徹底的な自社検証を行う必要があります。

リスク総合評価マトリックスのデータベースサンプルデータ分析

リスクマトリックスサンプルの分布

支払指数	リスク		
	低リスク	中等リスク	高リスク
PAYDEX>=80	13.6%	12.6%	0.5%
80>PAYDEX>=60	15.2%	28.7%	1.7%
PAYDEX<60	0.1%	15.4%	12.2%

不良ケースの可能性

支払指数	リスク		
	低リスク	中等リスク	高リスク
PAYDEX>=80	5.8%	8.4%	9.1%
80>PAYDEX>=60	5.6%	8.4%	14.5%
PAYDEX<60	5.6%	11.1%	40.4%

リスク総合評価マトリックス説明

企業群	評価分類	説明	信用政策
品質が優良な企業群	AA->AB	事業経営は健全であり、支払は迅速で信用は高い。	自動承認により有利な与信方針を提供することが可能である。
リスクが比較的低い企業群	BA->BB->AC	事業経営におけるリスクは低い。一部支払遅延が存在する	適切な与信方針を推奨する。ただし一部手動審査が必要。
リスクが比較的高い企業群	CA->BC->CB	事業経営におけるリスクは高い。一部深刻な支払遅延が存在する。	さらに手動審査を用いた比較的厳格な与信方針を推奨。
モニタリング対象となる企業群	CC	事業経営におけるリスク或いは倒産リスクは高い。期日内の支払は不可能である。	信用取引を回避し、現金決済を推奨。

*評価分類は小さなリスクから大きなリスクまでの順序で排列されています。

リスク総合評価マトリックスはEMMAスコアと支払指数とを結合して対象企業を深く分析するツールです。EMMAスコアにより、対象企業のリスクの大きさを評価できます。一方、支払指数を通じて、対象企業の支払行為により、対象企業のリスクをさらに分析し、対象企業のリスク発生の内要素を把握することができます。まとめてみれば、リスク総合評価マトリックスはEMMAスコアが近似している対象企業をさらに深く分析することができます。

EMMAスコア及びリスク総合評価マトリックスをご利用の際、社内の審査規定、D&Bの提供するその他の情報、リスク検討の対象と直接に接触したもののフィードバックなど、その他の情報も参考にすることを推奨します。

D&B格付け

D&B格付け及び説明

財務力格			総合信用評価				
有形正味資産額	登録資本金	RMB	非常に良好	良好	一応注意	不健全	評価無し
5A	5AA	450,000,000 以上	1	2	3	4	-
4A	4AA	85,000,000 ~ 449,999,999	1	2	3	4	-
3A	3AA	8,500,000 ~ 84,999,999	1	2	3	4	-
2A	2AA	6,500,000 ~ 8,499,999	1	2	3	4	-
1A	1AA	4,500,000 ~ 6,499,999	1	2	3	4	-
A	AA	2,500,000 ~ 4,499,999	1	2	3	4	-
B	BB	1,750,000 ~ 2,499,999	1	2	3	4	-
C	CC	1,000,000 ~ 1,749,999	1	2	3	4	-
D	DD	650,000 ~ 999,999	1	2	3	4	-
E	EE	450,000 ~ 649,999	1	2	3	4	-
F	FF	300,000 ~ 449,999	1	2	3	4	-
G	GG	200,000 ~ 299,999	1	2	3	4	-

H	HH	200,000 以下	1	2	3	4	-
その他格付け	説明						
N	正味有形資産はマイナスです				3	4	-
O	財務力は情報不足		1	2	3	4	-
NB	新しい会社: 2年未満		1	2	3	4	-
NQ	休業、又は自主的/強制的に抹消と清算などで既に業務を行っていない会社に適用されます。					4	
BR	当社が支社店である場合に適用されます。						
INV	一定期間内に回答が得られなかったため、まだ調査が完了していない状態でレポートが作成された場合はこの表記となります。						

支払指数の定義

支払指数80点はD&Bの支払記録に当社が通常期日払いをしていることを表します。支払指数80点以上はD&Bの支払記録に当社が約束の支払期限より前払いをしていることを表します。以下のグラフは各グレードの支払指数の定義を表します。

支払指数(D&B PAYDEX®)	支払慣習
100	前払い
90	割引適用で前払い
80	期日払い
70	遅延15日
60	遅延22日
50	遅延30日
40	遅延60日
30	遅延90日
20	遅延120日
0-19	遅延120日以上
UN	入手不可

税関による信用格付け

2021年9月6日に発表された「中華人民共和国税関登録登記及び届出企業信用管理弁法」により、2021年11月1日から、税関は、企業の信用状況により、信用格付けとして、企業を高級認証企業、信用喪失企業及びその他の登録登記届出企業に認定します。2018年3月3日の中華人民共和国税関総署令第237号として発表された「中華人民共和国税関企業信用管理弁法」は、企業を認証企業、一般信用企業および信用喪失企業に認定しました。認証企業を高級認証企業と一般認証企業に分けました。同弁法は2021年11月1日から廃止されます。

税関公式サイトリンク: 税関総署による「中華人民共和国税関登録登記及び届出企業信用管理弁法」
<http://www.customs.gov.cn/customs/302249/zfxgk/zfxgkml34/3896445/index.html>

カスタマーサービス

カスタマーサービス お問い合わせ先

詳細につきましては現地カスタマーサービスにお問合せ下さい。

注意

D&B Chinaはできる限り正確で完全な情報を提供しようとしていますが、依拠すべき情報源が膨大であり且つ一部D&B Chinaの管理が及ばない情報源があるという事実や調査対象からの回答や過失と過りの可能性を含むそれら情報に対する制御と検証ができない為、D&B Chinaは情報の正確性及び適時性を保証せず、情報内の如何なる誤りや不作為においても責任を負わないこととします。

版權所有者: © 上海華夏鄧白氏商業信息諮詢有限公司