

MIDDLE REPORT

企業名 : 東京商工製作所（株）
所在地 : 東京都千代田区大手町 3－4－5 東京商工本社ビル
TSR企業コード : 98-999999-8
調査日 : 2020年XX月XX日

東京商工製作所（株）

所在地 : 〒103-0027東京都千代田区大手町3-4-5 東京商工本社ビル



MIDDLE REPORT

企業概要

TSR 企業コード : 989999998

D-U-N-S : 12-345-6789

法人番号 : 0104019999993

上場区分・日付 : 未上場

株式コード :

商号 : 東京商工製作所（株）

カナ商号 : トウキョウショウコウセイサクショ

英文商号 : TOKYO SHOKO MANUFACTURING LTD.

旧商号 : 東京商工電気商会（株）

代表者氏名 : 代表取締役・社長: 東商 太郎（トウショウ タロウ） 1960年（昭和35年）02月26日生

所在地 : 〒103-0027東京都千代田区大手町3-4-5 東京商工本社ビル

URL : https://www.tsr-net.co.jp

TEL : 03-9999-9999

FAX : 03-9999-9999

創業 : 1953年（昭和28年）05月（創業67年）

設立 : 1953年（昭和28年）05月01日（設立67年）

資本金 : 200,000千円（発行可能株式総数16,000千株／発行済株式総数4,000千株）

株主 : 東京商工ホールディングス（株）（37.5%）

従業員数 : 391名

事業所・工場数 : 事業所6カ所／工場1カ所

事業内容 : 建設用コンベア製造, 工業用コンベア製造, ムービングウォーク製造, 工場用コンベア製造

扱い品 : 輸送用機械器具・同部分品（他に分類されないもの）[製造]

主要仕入先 : 佐川商事（株）, （株）ヤマック, 金田商会（株）, 海津製作所, 富士工機（株）

主要販売先 : 東京機械（株）, 小川商事（株）, イマダエンジニアリング（株）, 丸山工業（株）, （株）司商事

取引金融機関 : ふそう（丸の内）, 東京商業（新橋）, 横浜中央（新宿）, いちご（厚木）

評点 : 52（2020年09月）

リスクスコア : 50（2020年09月）

業績

（単位：千円）

決算年月	売上高	経常利益	当期純利益	配当総額	財務	自己資本比率(%)
2017年10月	8,756,514	68,106	19,660	10,000	有	39.02
2018年10月	8,815,543	10,492	6,313	5,000	有	39.18
2019年10月	8,715,336	35,447	11,181	5,000	有	39.71

概況

国内、海外に小口分散型の営業地盤を持ち、2019年10月期は市況軟調で減収となったが、合理化で増益を確保。

東京商工製作所（株）

所在地：〒103-0027東京都千代田区大手町3 - 4 - 5 東京商工本社ビル

TSR
TOKYO SHINGO RESEARCH

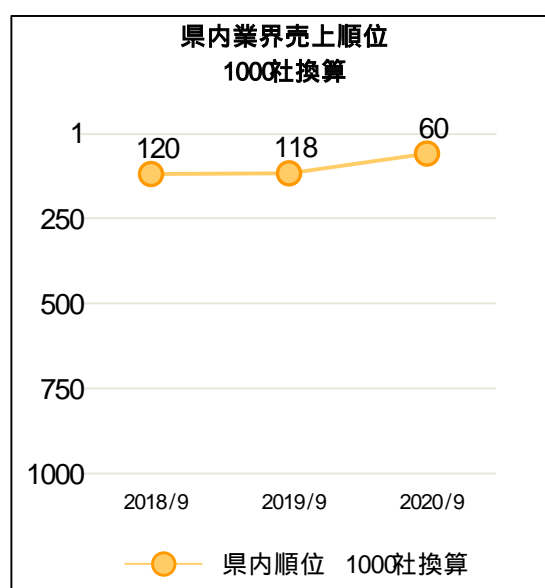
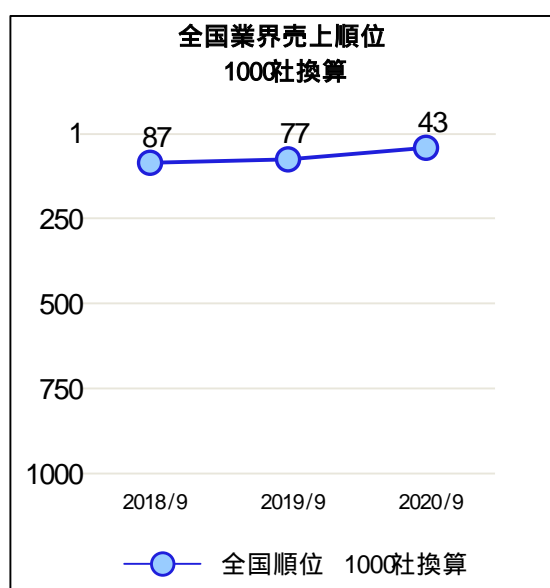
MIDDLE REPORT

業界売上順位

	算出対象決算年月	全国順位	県内順位
その他輸送用機械器具製造業	2017年10月	3,000位 / 34,500社	200位 / 1,664社
その他輸送用機械器具製造業	2018年10月	2,657位 / 34,500社	190位 / 1,664社
その他輸送用機械器具製造業	2019年10月	1,500位 / 34,500社	100位 / 1,664社

	算出対象決算年月	全国順位 1000社換算	県内順位 1000社換算
その他輸送用機械器具製造業	2017年10月	87位 / 1,000社	120位 / 1,000社
その他輸送用機械器具製造業	2018年10月	77位 / 1,000社	118位 / 1,000社
その他輸送用機械器具製造業	2019年10月	43位 / 1,000社	60位 / 1,000社

対象業界の母数を1000社に変換した時の当該企業の順位を算出しています



東京商工製作所（株）

所在地：〒103-0027東京都千代田区大手町3 - 4 - 5 東京商工本社ビル

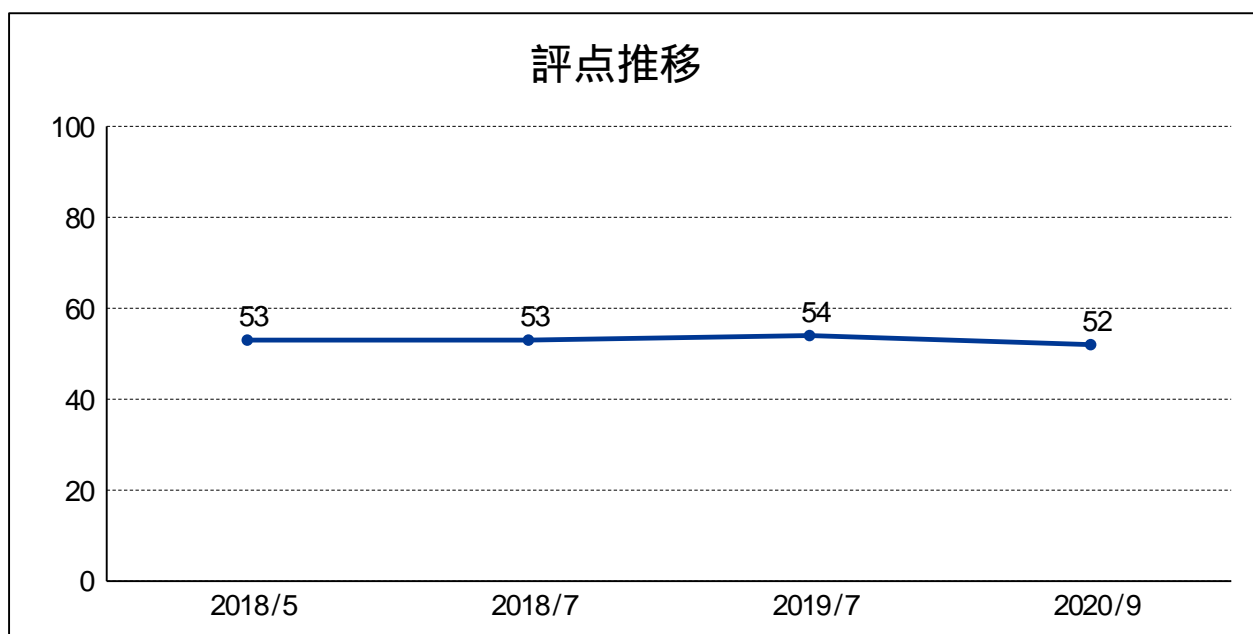


MIDDLE REPORT

| 評点内訳

企業診断 (評点) 合計 [100点]	経営者能力 [20点]	成長性 [25点]	安定性 [45点]	公開性・総合世評 [10点]	1.警戒不要 80~100点 2.無難 65~79点 3.多少注意 50~64点 4.一応警戒 30~49点 5.警戒 29点以下
	資産担保余力 経営姿勢 事業経験	売上高伸張性 利益伸張性 商品市場性	業歴・自己資本 決済状況・金融取引 担保余力・取引関係	資料公開状況 総合世評	
2020年 9月	12	9	25	6	52

| 評点推移



東京商工製作所（株）

所在地：〒103-0022東京都千代田区大手町3-4-5 東京商工本社ビル

TSR
TOKYO SHOKO RESEARCH

MIDDLE REPORT

リスクスコア決定要因

スコア決定要因1：その他の財務情報（+）

スコア決定要因2：照会回数（+）

スコア決定要因3：従業員数（+）

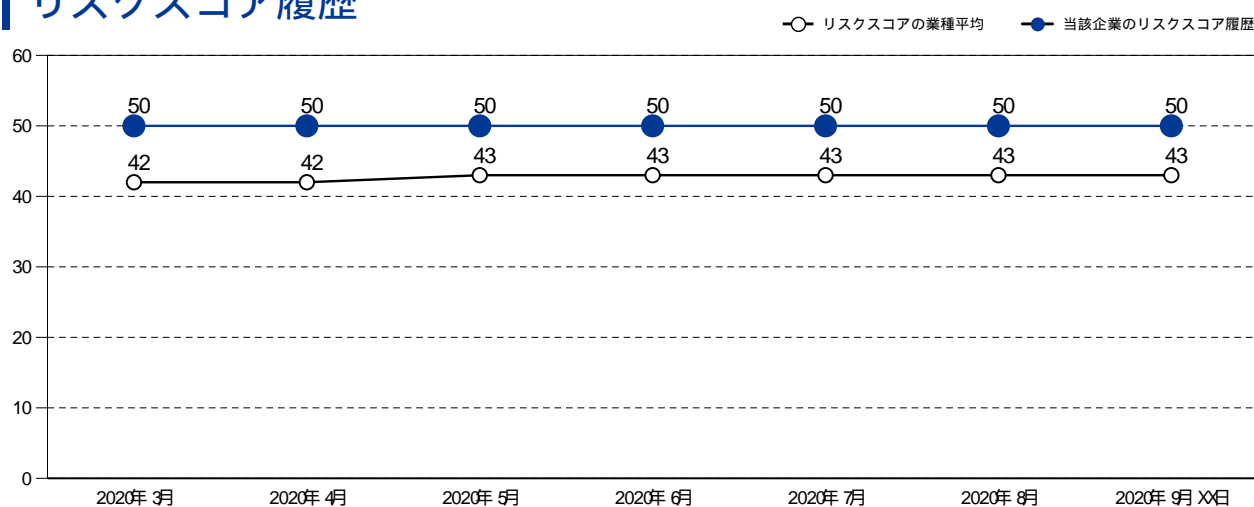
スコア決定要因4：業歴（+）

スコア決定要因5：売上成長（+）

リスクスコアを算出するにあたり、影響を与える比率が大きいデータ項目をスコア決定要因として最大5つまで表記しています。

項目名の後に（+）とある場合は当該項目が良い影響を、（-）とある場合は悪い影響を与えていることをそれぞれ示しています。

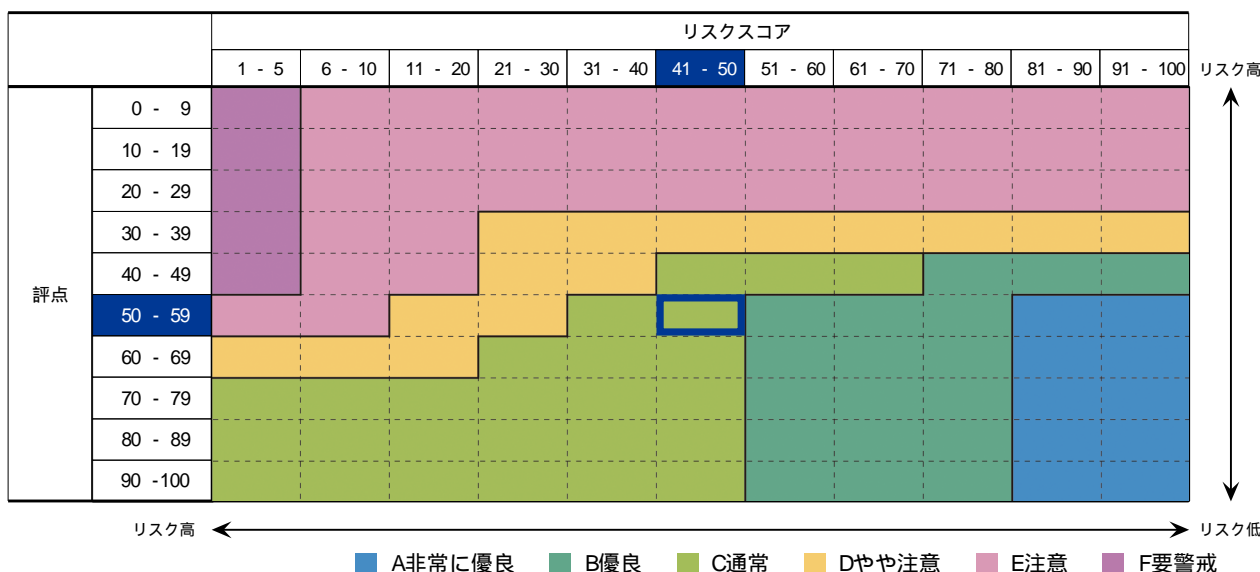
リスクスコア履歴



リスクスコア別倒産確率

リスクスコア	1	2~ 4	5~ 10	11~ 20	21~ 49	50~ 75	76~ 89	90~ 95	96~ 98	99~ 100
倒産確率 (%)	19.84%	3.96%	1.82%	1.07%	0.55%	0.28%	0.15%	0.09%	0.05%	0.02%

直近評点とリスクスコアのポジション



リスクスコアとは、統計的手法を用いて向こう12ヵ月以内の倒産確率を算出したスコアです。

ここでは、調査日より1日前のリスクスコアを、過去の業種平均推移と、倒産確率推移とを併せて表示しています。

東京商工製作所（株）

所在地：〒103-0027東京都千代田区大手町3-4-5 東京商工本社ビル



MIDDLE REPORT

許認可・免許関係

許可登録(種類1)：IS09000
許可登録(種類2)：その他
許可登記番号：TSR-123456
取得・更新年月日：2013年10月01日
備考：本社で取得

許可登録(種類1)：建設業者
許可登録(種類2)：知事
許可登記番号：27-123456
取得・更新年月日：2013年05月01日
備考：大阪府で取得

沿革

■ 創業・設立

創業：1953年（昭和28年）05月（創業67年）
設立：1953年（昭和28年）05月01日（設立67年）

■ 商号

1953年（昭和28年）5月	商号	東京商工電気商会（株）
	カナ商号	トウキョウショウコウデンキショウカイ
1982年（昭和57年）6月	商号	東京商工製作所（株）
	カナ商号	トウキョウショウコウセイサクショ
	英文商号	TOKYO SHOKO MANUFACTURING LTD.

■ 所在地

1974年（昭和49年）9月 実質地・登記地 東京都千代田区大手町3-4-5 東京商工本社ビル

■ 資本金

1979年（昭和54年）6月 200,000千円（東京商工ホールディングス（株）よりの第三者割当増資）

役員

役職：代表取締役・社長
就任年月日：2002年09月01日
氏名：東商 太郎（トウショウ タロウ）
英文表記：TARO TOSH0

役職：取締役・会長
就任年月日：2002年09月01日
氏名：東商 正太（トウショウ ショウタ）
英文表記：SHOTA TOSH0

役職：取締役・専務
就任年月日：2016年09月01日

東京商工製作所（株）

所在地：〒103-0027東京都千代田区大手町3-4-5 東京商工本社ビル



MIDDLE REPORT

氏名：東商 次郎（トウショウ ジロウ）
英文表記：JIRO TOSH0

役職：取締役・常務
就任年月日：2006年09月01日
氏名：東商 三郎（トウショウ サ부로ウ）
英文表記：SABURO TOSH0

役職：取締役
就任年月日：2016年01月10日
氏名：東商 四郎（トウショウ シロウ）
英文表記：SHIRO TOSH0

役職：監査役（非常勤）
氏名：東商 正二（トウショウ ショウジ）
英文表記：SHOJI TOSH0

代表者情報

役職：代表取締役・社長
氏名：東商 太郎（トウショウ タロウ）
通称：雅号：白鳳
英文表記：TARO TOSH0
性別：男性
生年月日：1960年（昭和35年）02月26日
住所：千葉県千葉市中央区鶴沢町99-99
所有区分：本人名義
出身地：東京都
出身校：東京技術大学 1981年卒業
趣味：読書・観劇・ハイキング
事業経験：18年
業界経験：39年

※本レポート作成にあたり、当該企業の登記確認日は記載されている調査年月日と異なります。

株主

■ 持株基準

株主名：東京商工ホールディングス（株）（306080022）
持株数（千株）：1,500
持株比率（%）：37.5%

株主名：東商 正太
持株数（千株）：500
持株比率（%）：12.5%

株主名：東商 太郎

東京商工製作所（株）

所在地 : 〒103-0027東京都千代田区大手町3-4-5 東京商工本社ビル



MIDDLE REPORT

持株数（千株） : 450
 持株比率（%） : 11.3%

株主名 : 東商 次郎
 持株数（千株） : 450
 持株比率（%） : 11.3%

株主名 : 東商 三郎
 持株数（千株） : 300
 持株比率（%） : 7.5%

株主名 : 従業員持株会
 持株数（千株） : 300
 持株比率（%） : 7.5%

株主名 : 東商 四郎
 持株数（千株） : 100
 持株比率（%） : 2.5%

株主名 : 東商 政子
 持株数（千株） : 100
 持株比率（%） : 2.5%

株主名 : 佐川商事（株）（741657957）
 持株数（千株） : 100
 持株比率（%） : 2.5%

株主名 : （株）ヤマック（636123926）
 持株数（千株） : 100
 持株比率（%） : 2.5%

■ 議決権最上位者

株主名 : 東京商工ホールディングス（株）（306080022）
 所有比率 : 37.5%
 区分 : その他

出資先

企業名 : T S R 物産（株）（273127738）
 海外区分 : 国内
 上場区分 : 未上場
 出資比率（%） : 30.0%

株主推移

2018年6月30日		2019年6月30日		2020年8月31日	
株主名	持株比率	株主名	持株比率	株主名	持株比率
東京商工ホールディングス（株）	37.5%	東京商工ホールディングス（株）	37.5%	東京商工ホールディングス（株）	37.5%

東京商工製作所（株）

所在地：〒103-0027東京都千代田区大手町3-4-5 東京商工本社ビル



MIDDLE REPORT

2018年6月30日		2019年6月30日		2020年8月31日	
株主名	持株比率	株主名	持株比率	株主名	持株比率
東商 正太	12.5%	東商 正太	12.5%	東商 正太	12.5%
東商 太郎	11.3%	東商 太郎	11.3%	東商 太郎	11.3%
東商 次郎	11.3%	東商 次郎	11.3%	東商 次郎	11.3%
東商 三郎	7.5%	東商 三郎	7.5%	東商 三郎	7.5%

主要事業所

■ 本社

住所：〒103-0027 東京都千代田区大手町3-4-5 東京商工本社ビル
 事業所区分：本社
 土地面積：254㎡（所有者：自社）
 建物面積：1,204㎡（所有者：自社）
 従業員：85名
 臨時従業員数：0名
 代表者：東商 太郎
 開設年月：1974年9月
 電話番号：03-9999-9999

■ 厚木工場

住所：〒243-0018 神奈川県厚木市中町4-16-18
 事業所区分：工場
 土地面積：2,900㎡（所有者：自社）
 建物面積：1,800㎡（所有者：自社）
 従業員：203名
 臨時従業員数：12名
 代表者：東商 四郎
 開設年月：1962年5月
 電話番号：046-999-9999

■ 名古屋支社

住所：〒450-0003 愛知県名古屋市中村区名駅南1-16-30 東海ビル
 事業所区分：支社店
 建物面積：283㎡（所有者：賃借）
 従業員：18名
 代表者：愛知 太郎
 開設年月：1978年4月
 電話番号：052-999-9999

■ 大阪支社

住所：〒542-0086 大阪府大阪市中央区西心斎橋1-2-4 心斎橋ビル
 事業所区分：支社店
 建物面積：312㎡（所有者：賃借）
 従業員：30名
 代表者：大阪 次郎

東京商工製作所（株）

所在地：〒103-0027東京都千代田区大手町3-4-5 東京商工本社ビル



MIDDLE REPORT

開設年月：1980年7月
電話番号：06-9999-9999

■ 仙台支店

住所：〒980-0021 宮城県仙台市青葉区中央3-2-2 4 仙台青葉ビル
事業所区分：支社店
建物面積：140㎡（所有者：賃借）
従業員：10名
臨時従業員数：0名
代表者：宮城 三郎
開設年月：1987年10月
電話番号：022-999-9999

■ 広島支店

住所：〒730-0012 広島県広島市中区上八丁堀7-1 広島八丁堀ビル
事業所区分：支社店
建物面積：145㎡（所有者：賃借）
従業員：10名
代表者：広島 四郎
開設年月：1990年1月
電話番号：082-999-9999

■ 札幌支店

住所：〒060-0004 北海道札幌市中央区北4条西5-1 札幌中央ビル
事業所区分：支社店
建物面積：100㎡（所有者：賃借）
従業員：14名
代表者：北海 五郎
開設年月：2005年4月
電話番号：011-999-9999

■ 福岡支店

住所：〒812-0011 福岡県福岡市博多区博多駅前4-2-1 福岡博多ビル
事業所区分：支社店
建物面積：216㎡（所有者：賃借）
従業員：15名
代表者：福岡 六郎
開設年月：2008年7月
電話番号：092-999-9999

事業所数の推移

年月	2016年6月	2017年7月	2018年5月	2018年7月	2019年7月	2020年9月
事業所数	6	6	6	6	6	6

※本社を除く。

東京商工製作所（株）

所在地：〒103-0027東京都千代田区大手町3-4-5 東京商工本社ビル



MIDDLE REPORT

工場数の推移

年月	2016年6月	2017年7月	2018年5月	2018年7月	2019年7月	2020年9月
工場数	1	1	1	1	1	1

※本社工場を含む。

保険加入状況

保険区分：生命保険（定期）
 保険会社名：大日本生命保険

保険区分：自動車保険
 保険会社名：ナナクサ損害保険

従業員数の推移

区分	2017年7月	2018年5月	2018年7月	2019年7月	2020年9月
従業員数	382名	386名	384名	386名	391名

事業内容

建設用コンベア製造 35.7%
 工業用コンベア製造 23.5%
 ムービングウォーク製造 21.4%
 工場用コンベア製造 19.4%

備考：上記は2019年10月期実績、構成比としては建設用途の物が増大傾向となっている

扱い品

輸送用機械器具・同部分品（他に分類されないもの）〔製造〕
 コンベアチェーン（自動車用を除く）〔製造〕
 ローラーチェーン〔製造〕

仕入先

売上高規模 I：1,000億円以上 II：100～1,000億円未満 III：10～100億円未満 IV：1～10億円未満 V：1億円未満 VI：付与対象外
 評点とリスクスコアのポジション A 非常に優良 B 優良

社名：佐川商事（株）（741657957）
 本社所在国名：日本国

所在地：東京都港区

構成比：9.1%

売上高規模：II

ポジション：A

東京商工製作所（株）

所在地 : 〒103-0027東京都千代田区大手町3-4-5 東京商工本社ビル



MIDDLE REPORT

社名 : (株) ヤマック (636123926)
本社所在国名 : 日本国
所在地 : 東京都中央区
構成比 : 9.0%
売上高規模 : II
ポジション : B

社名 : 金田商会 (株) (210038918)
本社所在国名 : 日本国
所在地 : 東京都目黒区
構成比 : 8.7%
売上高規模 : IV

社名 : 海津製作所 (株) (373172205)
本社所在国名 : 日本国
所在地 : 千葉県船橋市
構成比 : 6.0%
売上高規模 : III
ポジション : B

社名 : 富士工機 (株) (769093575)
所在地 : 静岡市葵区
構成比 : 4.9%
売上高規模 : IV

社名 : アーバンインターナショナル
本社所在国名 : アメリカ合衆国
所在地 : カリフォルニア州

社名 : 田中製作所 (株) (579903437)
本社所在国名 : 日本国
所在地 : 東京都中央区
売上高規模 : III
ポジション : B

仕入先総数 : 100社
直接輸入 : 有
直接輸入比率 : 15.0%
外注先総数 : 10社

東京商工製作所（株）

所在地：〒103-0027東京都千代田区大手町3-4-5 東京商工本社ビル



MIDDLE REPORT

販売先

売上高規模 I：1,000億円以上 II：100～1,000億円未満 III：10～100億円未満 IV：1～10億円未満 V：1億円未満 VI：付与対象外
評点とリスクスコアのポジション A：非常に優良 B：優良

社名：東京機械（株）（496601631）

本社所在国名：日本国

所在地：東京都千代田区

構成比：5.0%

売上高規模：II

ポジション：A

社名：小川商事（株）（605730036）

本社所在国名：日本国

所在地：東京都千代田区

構成比：3.0%

売上高規模：I

ポジション：A

社名：イマダエンジニアリング（株）（776662800）

本社所在国名：日本国

所在地：東京都千代田区

売上高規模：III

ポジション：B

社名：丸山工業（株）（215287826）

本社所在国名：日本国

所在地：大阪市北区

売上高規模：II

ポジション：B

社名：（株）司商事（163516915）

本社所在国名：日本国

所在地：神戸市西区

売上高規模：III

社名：（株）山河電機（580632105）

本社所在国名：日本国

所在地：名古屋市名東区

売上高規模：III

社名：（株）東華産業（816164135）

本社所在国名：日本国

所在地：兵庫県尼崎市

売上高規模：III

ポジション：B

東京商工製作所（株）

所在地：〒103-0027東京都千代田区大手町3-4-5 東京商工本社ビル



MIDDLE REPORT

社名：（株）北川鋼販（763782664）
本社所在国名：日本国
所在地：東京都北区
売上高規模：

販売先総数：500社
直接輸出：有
直接輸出比率：5.0%

債権者情報

倒産企業名：（株）日本コンベア商事（123412345）
倒産年月日：2019年XX月XX日
債権額：50,000千円
債権種類：一般債権
業種：輸送用機械器具・同部分品（谷分類されないもの）卸売業
倒産形態：民事再生法
都道府県：東京都

倒産企業名：横浜機械製造（株）（12345234）
倒産年月日：2020年XX月XX日
債権額：112,000千円
債権種類：一般債権
業種：事務用機械器具製造業
倒産形態：破産
都道府県：神奈川県

取引金融機関

メイン金融機関は「*」

金融機関名：ふそう（丸の内）*
金融機関名：東京商業（新橋）
金融機関名：横浜中央（新宿）
金融機関名：いちご（厚木）

借入金総額（単体）：2,895,201千円（2019年10月期）

割引手形：100,201千円
短期借入金：850,000千円
社債：200,000千円
長期借入金：1,745,000千円

東京商工製作所（株）

所在地：〒103-0027東京都千代田区大手町3-4-5 東京商工本社ビル



MIDDLE REPORT

業績推移

(単位：千円)

決算期（月数）	売上高	営業利益	経常利益	当期純利益
2014年10月(12)	8,850,365	208,411	82,044	32,670
2015年10月(12)	8,945,212	206,570	99,634	46,655
2016年10月(12)	9,051,322	191,449	81,529	28,560
2017年10月(12)	8,756,514	176,770	68,106	19,660
2018年10月(12)	8,815,543	106,905	10,492	6,313
2019年10月(12)	8,715,336	155,000	35,447	11,181

決算期（月数）	減価償却額	配当総額	自己資本比率	期末従業員数
2014年10月(12)	62,048	20,000	34.80%	388名
2015年10月(12)	64,638	20,000	34.70%	395名
2016年10月(12)	48,652	20,000	36.00%	386名
2017年10月(12)	42,561	10,000	39.02%	382名
2018年10月(12)	48,257	5,000	39.18%	384名
2019年10月(12)	43,661	5,000	39.71%	386名

裁判情報・公開情報

裁判所名	大阪地方裁判所	事件番号	H30(ワ)888882号
事件名	損害賠償請求		
原告	東京商工製作所（989999998）		
被告	(株)TSR機械製作所（986666665） (株)TSR機械商会（987777776）		

東京商工製作所（株）

所在地：〒103-0027東京都千代田区大手町3-4-5 東京商工本社ビル

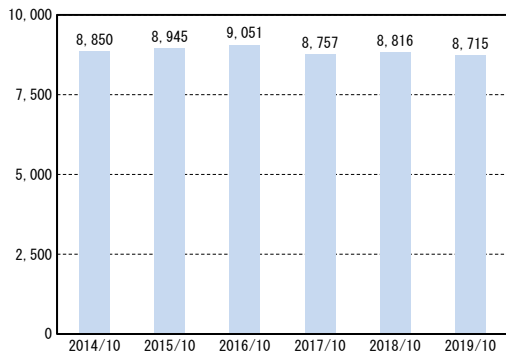
TSR

MIDDLE REPORT

財務分析・グラフ

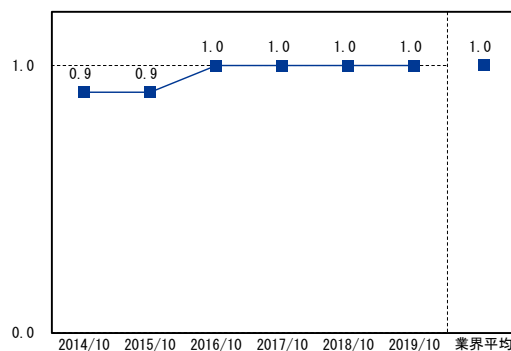
1. 売上高

(単位：百万円)



2. 総資本回転率

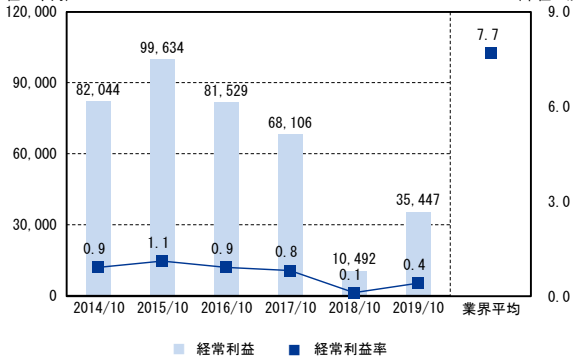
(単位：回)



3. 経常利益及び経常利益率

(単位：千円)

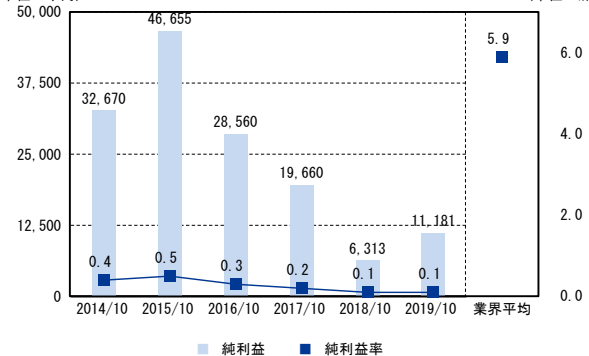
(単位：%)



4. 純利益及び純利益率

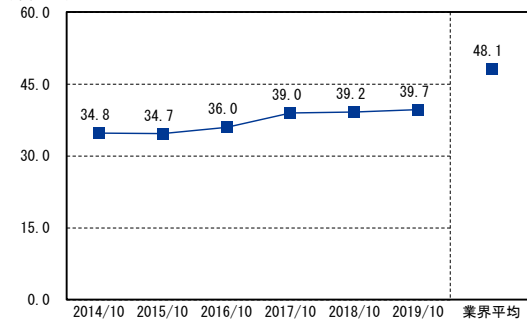
(単位：千円)

(単位：%)



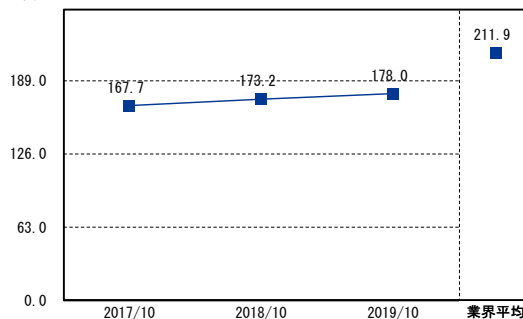
5. 自己資本比率

(単位：%)



6. 流動比率

(単位：%)



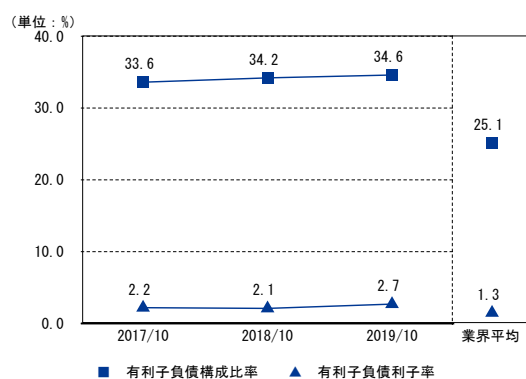
東京商工製作所（株）

所在地：〒103-0027東京都千代田区大手町3-4-5 東京商工本社ビル

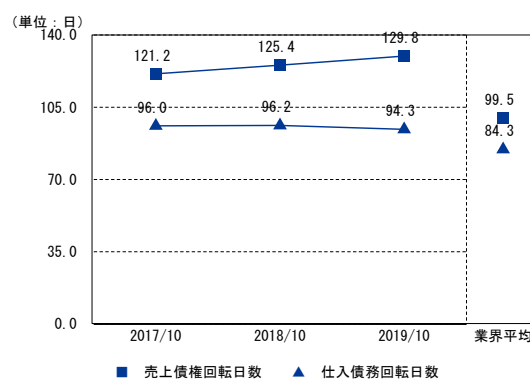
TSR

MIDDLE REPORT

7. 有利子負債構成比率・有利子負債利率



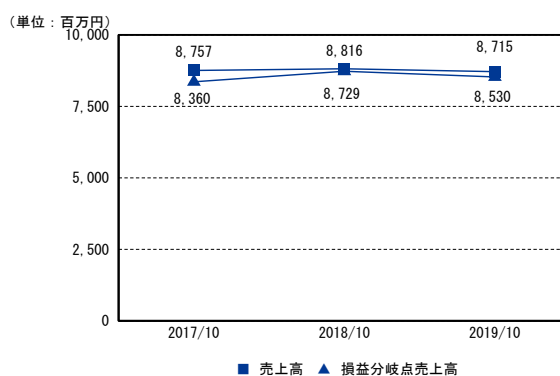
8. 売上債権回転日数・仕入債務回転日数



9. 損益分岐点分析推移

(単位：百万円)

項目	2017年10月期	2018年10月期	2019年10月期
売上高	8,757	8,816	8,715
損益分岐点売上高 (固定費÷限界利益率)	8,360	8,729	8,530
変動費	7,276	7,373	7,196
限界利益 (売上高－変動費)	1,481	1,442	1,520
限界利益率 (限界利益÷売上高×100)	16.9%	16.4%	17.4%
固定費	1,413	1,432	1,484
売上高損益分岐点倍率 (売上高÷損益分岐点売上高)	1.05	1.01	1.02



東京商工製作所（株）

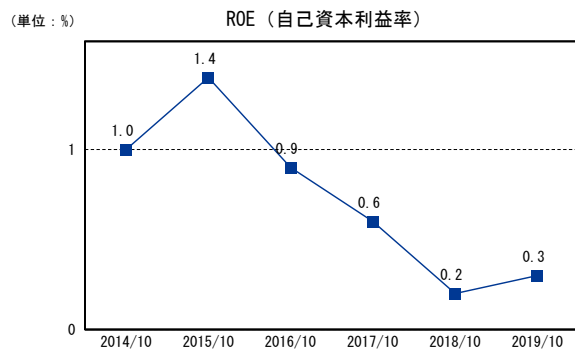
所在地：〒103-0027東京都千代田区大手町3-4-5 東京商工本社ビル

TSR
TOKYO SHOHKO RESEARCH

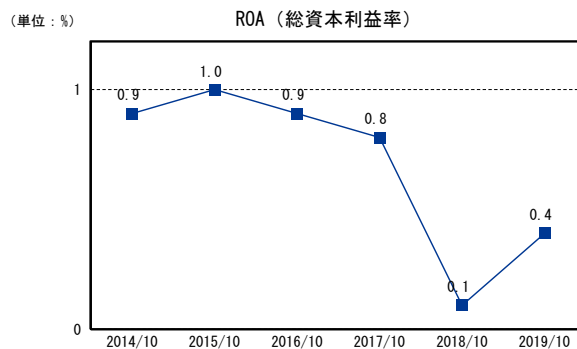
MIDDLE REPORT

10. ROE・ROA 推移

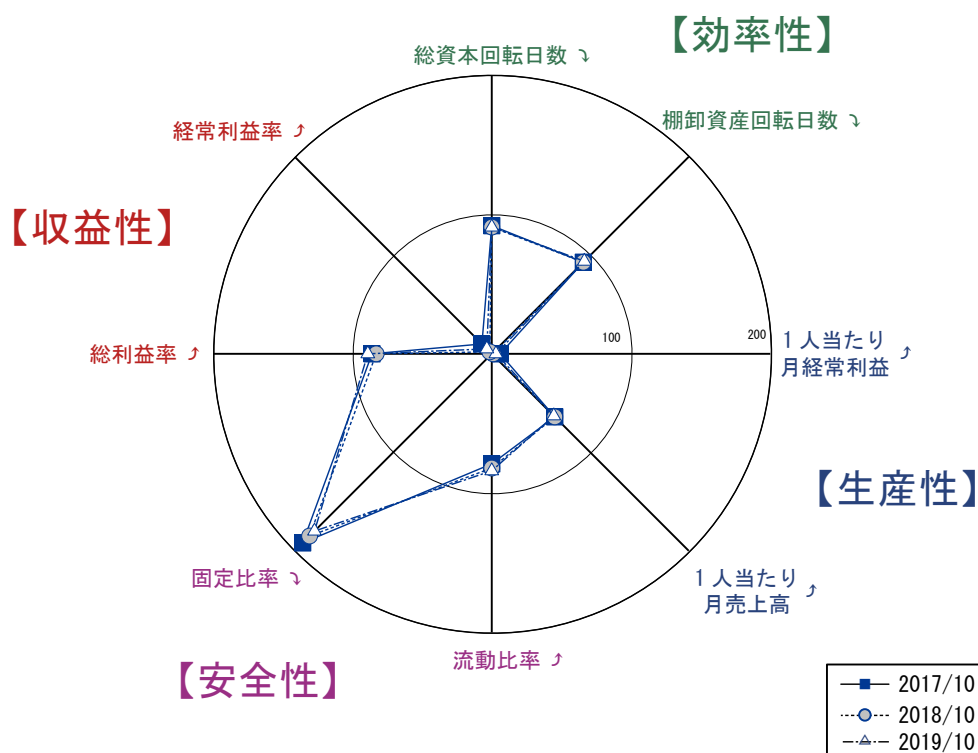
ROE（自己資本利益率）



ROA（総資本利益率）



11. 財務レーダーチャート



※数値は、対象企業財務比率÷業界平均値で求めています。

※チャートの目盛り100は、対象企業の業界平均値を表しており、目盛り200が最大値です。

東京商工製作所（株）

所在地：〒103-0027東京都千代田区大手町3-4-5 東京商工本社ビル

TSR

MIDDLE REPORT

財務分析

(単位：千円)

比率名	算出式	2017年10月期		2018年10月期		2019年10月期		標準比率業種： その他の機械器具小売業	理想形
		算出基礎	比率	算出基礎	比率	算出基礎	比率		
安全性比率	自己資本比率	自己資本	3,317,359	%	3,318,672	%	3,324,853	%	%
		総資本	8,501,145	39.02	8,469,467	39.18	8,372,589	39.71	39.96
			*8,397,645	*39.50	*8,371,116	*39.64	*8,272,388	*40.19	*40.04
	流動比率	流動資産	5,013,533	%	5,116,845	%	5,094,200	%	%
		流動負債	2,989,080	167.73	2,954,147	173.21	2,861,898	178.00	163.65
	当座比率	当座資産	3,938,080	%	4,040,418	%	4,037,556	%	%
		流動負債	2,989,080	131.75	2,954,147	136.77	2,861,898	141.08	108.19
	固定比率	固定資産	3,384,112	%	3,254,271	%	3,178,188	%	%
		自己資本	3,317,359	102.01	3,318,672	98.06	3,324,853	95.59	109.63
	有利子負債構成比率	有利子負債	2,858,380	%	2,893,351	%	2,895,201	%	%
		総資本	8,501,145	33.62	8,469,467	34.16	8,372,589	34.58	32.39
資産・資本効率	売上債権回転率	年売上高	8,756,514	年3.01回	8,815,543	年2.91回	8,715,336	年2.81回	年9.29回
		売上債権	2,908,492	121.24日	3,029,253	125.42日	3,098,507	129.77日	39.30日
	棚卸資産回転率	年売上高	8,756,514	年8.71回	8,815,543	年8.69回	8,715,336	年8.65回	年12.18回
		棚卸資産	1,004,787	41.88日	1,014,192	41.99日	1,007,459	42.19日	30.00日
	固定資産回転率	年売上高	8,756,514	年2.59回	8,815,543	年2.71回	8,715,336	年2.74回	年3.10回
		固定資産	3,384,112	141.06日	3,254,271	134.74日	3,178,188	133.10日	117.70日
	総資本回転率	年売上高	8,756,514	年1.03回	8,815,543	年1.04回	8,715,336	年1.04回	年1.36回
				*1.04回		*1.05回		*1.05回	*1.36回
		総資本	8,501,145	354.36日	8,469,467	350.67日	8,372,589	350.65日	268.40日
			*8,397,645	*350.04日	*8,371,116	*346.60日	*8,272,388	*346.45日	*268.40日
	仕入債務回転率	年売上原価	7,275,612	年3.80回	7,373,484	年3.80回	7,195,649	年3.87回	年7.13回
		仕入債務	1,913,468	95.99日	1,942,271	96.15日	1,858,670	94.28日	51.20日
収益性比率	総利益率	総利益	1,480,902	%	1,442,059	%	1,519,687	%	%
		売上高	8,756,514	16.91	8,815,543	16.36	8,715,336	17.44	32.57
	営業利益率	営業利益	176,770	%	106,905	%	155,000	%	%
		売上高	8,756,514	2.02	8,815,543	1.21	8,715,336	1.78	3.66
	経常利益率	経常利益	68,106	%	10,492	%	35,447	%	%
		売上高	8,756,514	0.78	8,815,543	0.12	8,715,336	0.41	4.18
成長性比率	純利益率	純利益	19,660	%	6,313	%	11,181	%	%
		売上高	8,756,514	0.22	8,815,543	0.07	8,715,336	0.13	2.46
	売上高増加率	当期売上高	8,756,514	%	8,815,543	%	8,715,336	%	%
		前期売上高			8,756,514	100.67	8,815,543	98.86	99.03
従業員効率	1人1ヵ月売上高	従業員数	1,910	千円	1,913	千円	1,882	千円	2,858
		売上原価販売管理費	1,872	千円	1,890	千円	1,848	千円	2,753
	1人1ヵ月総費用	従業員数	1,872	千円	1,890	千円	1,848	千円	2,753
		決算月数	1,872	千円	1,890	千円	1,848	千円	2,753
従業員数	期末従業員数		382名		384名		386名		29名

*印は有価証券報告書提出基準に則り、脚注の割引手形、裏書譲渡手形を加味しないで算出した値です。TSRでは割引手形、裏書譲渡手形は債務として残るものとみなしており、信用調査機関として実態に近い財務分析を行う為、総資本の一部として従来通りの計算により値を算出しております。

東京商工製作所（株）

所在地：〒103-0027東京都千代田区大手町3-4-5 東京商工本社ビル



MIDDLE REPORT

貸借対照表 資産の部

(単位：千円)

勘定科目名	決算期			前期差	
	2017年10月期	2018年10月期	2019年10月期	2018年10月期	2019年10月期
流動資産合計	5,013,533	5,116,845	5,094,200	103,312	-22,645
当座資産計	3,938,080	4,040,418	4,037,556	102,338	-2,862
現金及び預金	1,013,088	989,516	919,250	-23,572	-70,266
受取手形	851,230	895,715	465,821	44,485	-429,894
電子記録債権			420,510		420,510
売掛金	1,953,762	2,035,187	2,111,975	81,425	76,788
有価証券	120,000	120,000	120,000	0	0
棚卸資産計	1,004,787	1,014,192	1,007,459	9,405	-6,733
製品商品	83,614	78,934	80,651	-4,680	1,717
半製品仕掛品	822,541	856,745	846,253	34,204	-10,492
原材料貯蔵品	98,632	78,513	80,555	-20,119	2,042
その他流動資産計	70,666	62,235	49,185	-8,431	-13,050
未収入金	22,014	15,415	14,253	-6,599	-1,162
その他流動資産	48,652	46,820	34,932	-1,832	-11,888
固定資産合計	3,384,112	3,254,271	3,178,188	-129,841	-76,083
有形固定資産合計	2,564,348	2,518,119	2,466,085	-46,229	-52,034
建物及び付属設備	235,462	223,458	210,325	-12,004	-13,133
構築物	49,852	46,257	44,658	-3,595	-1,599
機械装置	1,704,684	1,680,651	1,648,321	-24,033	-32,330
車輛運搬具	31,524	28,154	26,584	-3,370	-1,570
工具器具備品	21,842	18,615	15,213	-3,227	-3,402
土地	520,984	520,984	520,984	0	0
無形固定資産合計	25,252	23,758	21,356	-1,494	-2,402
その他無形固定資産	25,252	23,758	21,356	-1,494	-2,402
投資その他の資産合計	794,512	712,394	690,747	-82,118	-21,647
投資有価証券	384,652	315,854	325,641	-68,798	9,787
出資金	50,500	50,000	50,000	-500	0
長期貸付金	168,123	168,123	160,010	0	-8,113
敷金保証金	86,105	86,105	86,105	0	0
その他投資等資産	105,132	92,312	68,991	-12,820	-23,321
資産合計	8,397,645	8,371,116	8,272,388	-26,529	-98,728

東京商工製作所（株）

所在地：〒103-0027東京都千代田区大手町3-4-5 東京商工本社ビル



MIDDLE REPORT

貸借対照表 負債・純資産の部

(単位：千円)

勘定科目名	決算期			前期差	
	2017年10月期	2018年10月期	2019年10月期	2018年10月期	2019年10月期
流動負債合計	2,989,080	2,954,147	2,861,898	-34,933	-92,249
支払手形	593,232	605,114	340,050	11,882	-265,064
電子記録債務			301,300		301,300
買掛金	1,320,236	1,337,157	1,217,320	16,921	-119,837
短期借入金	850,000	850,000	850,000	0	0
未払金	35,462	25,157	13,652	-10,305	-11,505
未払法人税等	48,411	35,157	32,655	-13,254	-2,502
未払費用	45,350	35,157	35,223	-10,193	66
賞与引当金	85,023	55,151	60,225	-29,872	5,074
その他流動負債	11,366	11,254	11,473	-112	219
固定負債合計	2,091,206	2,098,297	2,085,627	7,091	-12,670
社債	200,000	200,000	200,000	0	0
長期借入金	1,704,880	1,745,000	1,745,000	40,120	0
退職給付引当金	186,326	153,297	140,627	-33,029	-12,670
負債合計	5,080,286	5,052,444	4,947,525	-27,842	-104,919
純資産合計（資本合計）	3,317,359	3,318,672	3,324,853	1,313	6,181
株主資本合計	3,317,359	3,318,672	3,324,853	1,313	6,181
資本金	200,000	200,000	200,000	0	0
利益剰余金合計	3,117,359	3,118,672	3,124,853	1,313	6,181
利益準備金	25,000	25,000	25,000	0	0
その他利益剰余金計	3,092,359	3,093,672	3,099,853	1,313	6,181
（任意積立金等）	2,512,000	2,512,000	2,512,000	0	0
（繰越利益剰余金）	580,359	581,672	587,853	1,313	6,181
負債・純資産合計（負債・資本合計）	8,397,645	8,371,116	8,272,388	-26,529	-98,728

脚注

(単位：千円)

勘定科目名	決算期			前期差	
	2017年10月期	2018年10月期	2019年10月期	2018年10月期	2019年10月期
月数	12	12	12	0	0
従業員数	382	384	386	2	2
割引手形	103,500	98,351	100,201	-5,149	1,850
裏書譲渡手形	0	0	0	0	0

次ページへ続く↓

東京商工製作所（株）

所在地：〒103-0027東京都千代田区大手町3-4-5 東京商工本社ビル



MIDDLE REPORT

前ページから続き↓

(単位：千円)

勘定科目名	決算期			前期差	
	2017年10月期	2018年10月期	2019年10月期	2018年10月期	2019年10月期
減価償却累計額	1,776,639	1,812,562	1,856,223	35,923	43,661
減価償却実施額	42,561	48,257	43,661	5,696	-4,596

東京商工製作所（株）

所在地：〒103-0027東京都千代田区大手町3-4-5 東京商工本社ビル



MIDDLE REPORT

損益計算書

(単位：千円)

勘定科目名 (自) (至)	決算期			前期差	
	2016年11月01日 2017年10月31日	2017年11月01日 2018年10月31日	2018年11月01日 2019年10月31日	2018年10月期	2019年10月期
売上高計	8,756,514	8,815,543	8,715,336	59,029	-100,207
売上高	8,756,514	8,815,543	8,715,336	59,029	-100,207
売上原価計	7,275,612	7,373,484	7,195,649	97,872	-177,835
売上原価	7,275,612	7,373,484	7,195,649	97,872	-177,835
売上総利益	1,480,902	1,442,059	1,519,687	-38,843	77,628
販売費及び一般管理費計	1,304,132	1,335,154	1,364,687	31,022	29,533
営業利益	176,770	106,905	155,000	-69,865	48,095
営業外収益計	16,213	12,331	8,002	-3,882	-4,329
受取利息	11,200	7,750	7,750	-3,450	0
その他営業外収益	5,013	4,581	252	-432	-4,329
営業外費用計	124,877	108,744	127,555	-16,133	18,811
支払利息	62,311	60,157	79,121	-2,154	18,964
売上割引	24,741	31,457	33,751	6,716	2,294
有価証券売却損	22,157	0	0	-22,157	0
貸倒損失		2,348	0	2,348	-2,348
その他営業外費用	15,668	14,782	14,683	-886	-99
経常利益	68,106	10,492	35,447	-57,614	24,955
特別利益計	30,322	9,784	16,552	-20,538	6,768
投資有価証券売却益	18,357	0	8,524	-18,357	8,524
その他特別利益	11,965	9,784	8,028	-2,181	-1,756
特別損失計	18,442	3,548	25,320	-14,894	21,772
役員退職金			20,000		20,000
その他特別損失	18,442	3,548	5,320	-14,894	1,772
税引前当期純利益	79,986	16,728	26,679	-63,258	9,951
法人税等充当額	60,326	10,415	15,498	-49,911	5,083
当期純利益	19,660	6,313	11,181	-13,347	4,868

株主資本等変動計算書

(単位：千円)

勘定科目名	決算期		
	2017年10月期	2018年10月期	2019年10月期
株主資本合計			
資本金・前期末残高	200,000	200,000	200,000

東京商工製作所（株）

所在地：〒103-0027東京都千代田区大手町3-4-5 東京商工本社ビル



MIDDLE REPORT

前ページから続き↓

(単位：千円)

勘定科目名	決算期		
	2017年10月期	2018年10月期	2019年10月期
株主資本合計			
資本金・当期末残高	200,000	200,000	200,000
利益準備金・前期末残高	25,000	25,000	25,000
利益準備金・当期末残高	25,000	25,000	25,000
任意積立金等・前期末残高	2,512,000	2,512,000	2,512,000
任意積立金等・当期末残高	2,512,000	2,512,000	2,512,000
繰越利益剰余金・前期末残高	570,699	580,359	581,672
繰越利益剰余金・剰余金の配当	-10,000	-5,000	-5,000
繰越利益剰余金・当期純利益	19,660	6,313	11,181
繰越利益剰余金・当期変動額合計	9,660	1,313	6,181
繰越利益剰余金・当期末残高	580,359	581,672	587,853
利益剰余金合計・前期末残高	3,107,699	3,117,359	3,118,672
利益剰余金合計・剰余金の配当	-10,000	-5,000	-5,000
利益剰余金合計・当期純利益	19,660	6,313	11,181
利益剰余金合計・当期変動額合計	9,660	1,313	6,181
利益剰余金合計・当期末残高	3,117,359	3,118,672	3,124,853
株主資本合計・前期末残高	3,307,699	3,317,359	3,318,672
株主資本合計・剰余金の配当	-10,000	-5,000	-5,000
株主資本合計・当期純利益	19,660	6,313	11,181
株主資本合計・当期変動額合計	9,660	1,313	6,181
株主資本合計・当期末残高	3,317,359	3,318,672	3,324,853
純資産合計			
純資産合計・前期末残高	3,307,699	3,317,359	3,318,672
純資産合計・剰余金の配当	-10,000	-5,000	-5,000
純資産合計・当期純利益	19,660	6,313	11,181
純資産合計・当期変動額合計	9,660	1,313	6,181
純資産合計・当期末残高	3,317,359	3,318,672	3,324,853

販売費及び一般管理費

(単位：千円)

勘定科目名	決算期			前期差	
	2017年10月期	2018年10月期	2019年10月期	2018年10月期	2019年10月期
役員報酬	52,230	52,230	53,261	0	1,031
給料手当	1,002,655	1,035,484	1,045,621	32,829	10,137

次ページへ続く↓

東京商工製作所（株）

所在地：〒103-0027東京都千代田区大手町3-4-5 東京商工本社ビル



MIDDLE REPORT

前ページから続き↓

(単位：千円)

勘定科目名	決算期			前期差	
	2017年10月期	2018年10月期	2019年10月期	2018年10月期	2019年10月期
賞与引当金繰入額	10,322	11,250	13,584	928	2,334
退職金	7,624	0	0	-7,624	0
退職給付引当金繰入額	6,210	9,057	9,152	2,847	95
法定福利費	22,426	12,863	15,410	-9,563	2,547
福利厚生費	18,547	13,215	12,530	-5,332	-685
販売手数料	66,472	76,519	74,265	10,047	-2,254
広告宣伝費	28,657	23,545	31,005	-5,112	7,460
運搬荷造費	13,556	26,803	32,108	13,247	5,305
貸倒引当金繰入額	2,010	1,200	1,200	-810	0
交際費	15,064	10,040	10,165	-5,024	125
旅費交通費	11,335	10,382	18,710	-953	8,328
通信費	1,500	1,125	1,125	-375	0
水道光熱費		1,660	1,780	1,660	120
消耗品費	1,010	551	540	-459	-11
減価償却費	42,561	48,257	43,251	5,696	-5,006
その他一般管理費	1,953	973	980	-980	7
販売費及び一般管理費合計	1,304,132	1,335,154	1,364,687	31,022	29,533

原価明細

(単位：千円)

勘定科目名	決算期			前期差	
	2017年10月期	2018年10月期	2019年10月期	2018年10月期	2019年10月期
材料費	3,024,401	3,198,853	3,215,445	174,452	16,592
労務費	2,513,345	2,374,154	2,354,154	-139,191	-20,000
経費	1,737,866	1,800,477	1,626,050	62,611	-174,427
減価償却費	42,561	48,257	43,661	5,696	-4,596
その他	1,695,305	1,752,220	1,582,389	56,915	-169,831
当期製造費用	7,275,612	7,373,484	7,195,649	97,872	-177,835
合計	7,275,612	7,373,484	7,195,649	97,872	-177,835
当期製品製造原価合計	7,275,612	7,373,484	7,195,649	97,872	-177,835

東京商工製作所（株）

所在地：〒103-0027東京都千代田区大手町3-4-5 東京商工本社ビル



MIDDLE REPORT

TSR企業情報利用約款（抜粋）

第15条（利用相当損害金）

- 当社は、利用者が次の各号のいずれかに該当した場合には、当該利用者に対し、利用相当損害金（本商品を正当な権利なく利用したことに対する割増利用料金の性質を有する金銭をいいます。以下同じ）を請求することができるものとします。
 - 第23条第1項で規定する消去廃棄期間を超えて本商品の全部又は一部を保有しているとき（利用の有無は問いません）又は消去廃棄期間内に本商品を利用したとき。
 - 本商品の全部又は一部を第三者に開示等したとき又は第三者が利用可能な状態に置いたとき。
- 利用相当損害金の額は、次に掲げる通りとします。なお、当社が利用料金の割引に応じている場合（本商品の試用等のために無料で提供した場合を含み、これに限りません）は、割引後の利用料金を利用相当損害金の算出の基礎とせず、料金表を用います。
 - 前項第1号の利用相当損害金は、次の計算式により算出します。なお、計算結果に小数点以下の端数が生じた場合は、小数点以下第一位を四捨五入します。

＜計算式＞

$$[\text{利用相当損害金}] = [\text{本商品の利用料金}] \times 2 \times [\text{本利用権を喪失した日から消去及び廃棄日までの日数} / 365]$$
 - 前項第2号の利用相当損害金は、次の①と②を合算した額とします。
 - 第三者が特定できる場合は、その第三者1名につき、対象となる本商品の利用料金に相当する額。なお、利用者が本利用権を喪失した後も、その第三者が本商品を保有しているときは（利用の有無は問いません）、保有している第三者1名ごとに前号の規定により計算した額を加算します。
 - 上記①により特定された第三者のほか（特定された第三者が存在しない場合を含みます）、本商品の全部又は一部の開示等を受けた第三者がいる可能性がある場合又は第三者が利用可能な状態に置いた場合（例えば、本商品を公開した場合や送信可能化した場合など）は、上記①により算出された額に加えて、対象となる本商品の利用料金の3倍に相当する額

第25条（違約金）

- 当社は、利用者が本商品の全部又は一部を紛失し、又は盗難に遭ったことにより当社に損害が生じた場合には、利用者に対し、違約金を請求することができるものとします。
- 違約金の額は、対象となる本商品の利用料金に相当する額とします。なお、当社が利用料金の割引に応じている場合（本商品の試用等のために無料で提供した場合を含み、これに限りません）は、割引後の利用料金を違約金の算出の基礎とせず、料金表を用います。

データライセンス規定（抜粋）

第1条（本データを利用することができる者の範囲）

- 本データを利用することができる者の範囲は、次に掲げる通りとします。
 - 利用者が法人の場合 利用者自身（法人格を基準にした1法人）に限り利用することができます。
 - 利用者が法人格のない団体の場合 法人の場合に準じるものとします。
 - 利用者が個人の場合 利用者本人に限り利用することができます。
- 利用者が法人又は団体の場合は、利用者の役員及び職員のうち必要最小限の者に限り、利用者のために本データを取扱わせることができます。ただし、利用者は、役員又は職員の行為であることを理由として、当社に対する責任を免れることはできないものとします。

第3条（複製等の制限）

- 利用者は、本データの複製等を、次に掲げる範囲内で、かつ、利用者が利用するために必要最小限の範囲内に限りすることができます。ただし、編集制限又はコピーガード等の保護がなされている場合は、それらを不正に逃れる行為をしてはなりません。
 - 複製（電磁的記録によるものを含みます。以下同じ）すること。
 - 翻訳すること。
 - 利用者が作成する書類・資料等に転載すること。
 - 本データを基にした統計資料を作成すること。
- 本データを複製したもの、翻訳したもの、転載した部分及び本データを基にした統計資料（以下「複製物等」といい、電磁的記録によるものを含みます）の利用条件は、原本である本データと同一とし、利用者は、原本において禁止又は制限されている行為を、複製物等においてもしてはなりません。
- 利用者は、複製物等に関して、本データの利用権の範囲を超えて、一切の権利主張をしてはなりません。また、利用者の役員及び職員に対し、一切の権利主張をさせてはなりません。

第4条（禁止事項）

- 利用者は、本データを利用するにあたり、次に掲げる行為をしてはなりません。
 - 本データを第三者に開示若しくは提供（以下「開示等」といいます）又は漏えいすること。なお、次に掲げる事例は、禁止される行為に含まれますが、これらに限りません。
 - 情報主体に開示等すること。
 - 訴訟や許認可申請等の法的手続で用いること。
 - 株主上場手続、適時開示情報、有価証券報告書等で用いること。
 - 親会社、子会社その他の関連会社に開示等すること。
 - 本データの内容を口頭で他人に告げるなど間接的に開示又は漏えいすること。
 - 本データが当社から提供されたという事実を第三者に開示又は漏えいすること。
 - 前条の規定により許諾された範囲を超えて本データの複製等すること。
 - 本データを利用者の事業外の目的で利用すること。また、事業の目的での利用でも第三者から受託した業務のため（例えば、第三者から受託したテレコール業務の架電先リストとして利用するなど）に利用すること。
 - 本データを第三者に開示等する文書、資料又は他のデータベース等のため（例えば、正確性を確保するための補強資料として照合するなど）に利用すること。
 - 本データを日本国外に持ち出すこと。また、日本国内にある本データに電気通信回線等を用いて日本国外からアクセスすること。
 - 本データを法令に違反する目的、公序良俗に反する目的又は第三者の権利を不当に侵害する目的で利用すること。
 - 前各号で規定するほか、利用者が本データを利用することにより当社の営業行為に悪影響を与え又は損害を生じさせること。

《ご注意》

- 上記の規定は、MIDDLE REPORT の利用に適用される「TSR 企業情報利用約款」（以下「利用約款」といいます）の規定を抜粋したものです。全文は、当社のウェブサイトをご参照ください。
https://www.tsr-net.co.jp/static/agreement2020/02_tsrcpinfo2020.pdf
- この抜粋は、2020年3月30日現在の利用約款に基づき作成しています。なお、利用約款は変更することがあります。変更した場合は変更後の利用約款を適用します。
- この抜粋と正文である利用約款の規定が矛盾抵触する場合、その部分は、正文である利用約款の規定を優先して適用します。