

D & B 出版物のご案内

株式会社 東京商工リサーチ

情報本部 出版部

東京都千代田区大手町 1-3-1 JAビル

Mailto:publishing.div@tsr-net.co.jp

D&B 出版物 ラインナップ

INTERNATIONAL インターナショナル

1	International Risk & Payment Review Online	世界の国別リスク情報 オンライン	P3
2	Who Owns Whom UK & Ireland North & South America	多国籍企業の系列年鑑 イギリス・アイルランド編 北米・中南米編	
3	Principal International Business	世界主要企業年鑑	P3

ASIA アジア

1	Asia's 10,000 Largest Companies	アジア主要企業 10,000 社	P4
---	---------------------------------	------------------	----

EUROPE ヨーロッパ

1	Europe's 15,000 Largest Companies	ヨーロッパ主要企業 15,000 社	P4
---	-----------------------------------	--------------------	----

NORTH & SOUTH AMERICA 北米・南米

1	Industry Norms & Key Business Ratios Desktop	アメリカ業種別経営指標	P5
2	Million Dollar Directory Million Dollar Directory Series Million Dollar Directory Top 50,000	アメリカ主要企業年鑑ミリオンダラー アメリカ主要企業年鑑ミリオンダラー (トップ5万社)	P5
3	America's Corp Families	アメリカ企業系列情報	P5
4	D&B Business Rankings	D&B 企業ランキング	P6
5	Consultants Directory	コンサルタント年鑑	P6
6	D&B Directory Of Service Companies	D&B サービス企業年鑑	P6
7	Healthcare Reference Book	医療関連企業リファレンスブック	P6
8	Reference Book of Corporate Managements	管理職リファレンスブック	P7
9	Canadian Key Business Decisions Directory	カナダ主要企業年鑑	P7
10	Regional Business Directory Canada Series Alberta Quebec Ontario British Columbia	カナダ主要都市企業年鑑 カナダ全域 アルバータ州編 ケベック州編 オンタリオ州編 ブリティッシュコロンビア州編	P7
11	Guide to Canadian Manufacturers	カナダ製造業ガイド	P7

◎世界最大規模の企業データベースをもとに編集

Dun & Bradstreet Corporation (D&B) の企業年鑑は、世界最大の企業データベースを国別・業種別・売上順等に編集し、使いやすい構成となっています。

◎最新かつ信頼のおけるデータ

掲載される情報は D&B 等の各国現地調査員を通じて収集・分析・編集されたもので、最新かつ信頼のおけるデータとなっています。

◎海外企業の調査や新規取引先リストとして最適

グローバルにビジネスを行っている方、これから積極的に展開されようとしている方に最適なツールです。

※言語はすべて英語です。

INTERNATIONAL インターナショナル

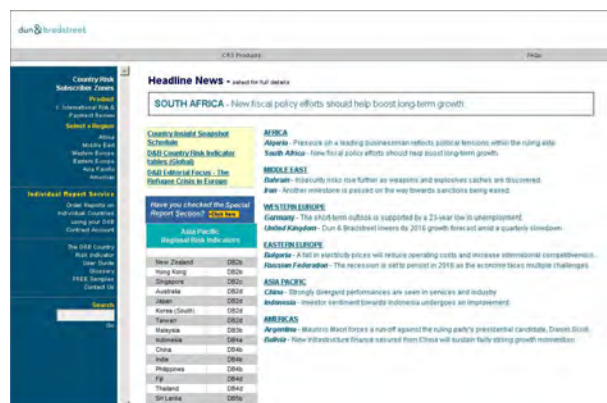
1. International Risk & Payment Review Online

世界の国別リスク情報 オンライン

世界 130 カ国超のカントリーリスクレポートを閲覧できるインターネットサービスです。レポートは国ごとに、カントリーリスク指標、クレジット・サプライチェーン・市場・政治分野におけるインパクトの評価のほか、取引条件の解説、地域的な支払・入金遅延傾向などの取引に関する情報、さらには実質 GDP 成長率、インフレ率、失業率、政府収支、DSR(債務返済比率)など、リスク管理に役立つ詳細なデータを収録。GDP、人口、預金額、為替レート、インフレ率等については、過去データと今後 5 年間の予測値も掲載しています。さらに、カントリーリスク指標の良い順、国名順、地域別国名順の一覧も参照することができ、各国の置かれている状況が手に取るように分かります。

【価格】 ¥120,000(税別)

【利用期間】1 年間



下記サイトの【FREE Country Insight Snapshot reports】をぜひご確認ください。

<http://www.dnbcountryrisk.com/>

こちらの商品に関するお問い合わせ先
D & B カスタマーサービス部
E-mail: cs.div@tsr-net.co.jp

2. Who Owns Whom

多国籍企業の系列年鑑

全世界の国際グループ系列(親会社、国内外の子会社および関連会社)情報を収録。2 つの地域別で提供しています。

【収録データ】会社名、住所、電話番号、SIC(業種)コード

【発刊】年1回・7月

■UK & Ireland (イギリス・アイルランド編)

【価格】 ¥170,000(税別)

【収録数】2 冊組・約 400,000 社

■North & South America (北米・中南米編)

【価格】 ¥170,000(税別)

【収録数】2 冊組・約 350,000 社



2. Principal International Business


世界主要企業年鑑

世界 140 カ国の大企業約 5 万社を掲載しています。鉱業、製造業、農業、林業、漁業、発電、流通、建設、通信、輸送、金融機関、保険、不動産、映画やその他サービス業、政府団体等を網羅。所在地別、業種別、アルファベット順と 3 つのセクションにリスト分類され収録されています。

【発刊】年1回・10月

【価格】 ¥245,000(税別)

【収録数】約 50,000 社



ASIA アジア

1. Asia's 10,000 Largest Companies

アジア主要企業 10,000 社

アジアの主要企業約 10,000 社を、さまざまなランキング形式で紹介。売上高や利益、従業員数などのデータは、国ごとに売上高順で掲載しています。さらに、アジア全域の売上高・利益・損失の各上位 500 社と、主要産業別の売上高上位 100 社も収録。アルファベット順のインデックスでは、各企業の住所・電話番号・役員名も確認できます。


【発刊】年 1 回・4 月

【価格】86,000 円(税別)

【収録数】約 10,000 社

【収録国】China, Hong Kong, India, Indonesia, Japan, Malaysia, Philippines, Singapore, South Korea, Taiwan, Thailand

【収録データ】順位、社名、業種、国際標準産業分類 (ISIC) コード、売上高、売上高成長率、利益、利益成長率、売上高純利益率、従業員数、一人当たり売上高、設立



EUROPE ヨーロッパ

1. Europe's 15,000 Largest Companies

ヨーロッパ主要企業 15,000 社

ヨーロッパの主要企業約 15,000 社を、さまざまなランキング形式で紹介。売上高や利益、従業員数などのデータは、国ごとに売上高順で掲載しています。さらに、ヨーロッパ全域の売上高・利益・従業員数の各上位 500 社と、主要産業別の売上高上位 100 社も収録。アルファベット順のインデックスでは、各企業の住所・電話番号・役員名も確認できます。

【発刊】年 1 回・4 月

【価格】109,000 円(税別)

【収録数】約 15,000 社

【収録国】Austria, Belgium, Bulgaria, Cyprus, Czech Republic, Denmark, Estonia, Finland, France, Germany, Greece, Hungary, Iceland, Ireland, Italy, Latvia, Lithuania, Luxembourg, Malta, Netherlands, Norway, Poland, Portugal, Romania, Slovakia, Slovenia, Spain, Sweden, Switzerland, United Kingdom

【収録データ】順位、社名、業種、国際標準産業分類 (ISIC) コード、売上高、売上高成長率、利益、利益成長率、売上高純利益率、従業員数、一人当たり売上高、設立



NORTH & SOUTH AMERICA 北米・南米

1. Industry Norms & Key Business Ratios Desktop


アメリカ業種別経営指標

アメリカの企業の損益計算書・貸借対照表から算出した業種別の標準財務比率です。SIC(業種)コードごとにサンプル企業数とその財務諸表、14項目の標準財務比率を掲載。標準財務比率は、全サンプル中央値のほか、上位四分位数值、下位四分位数值の計3種の比率を収録しています。

【収録データ】サンプル企業数、〔財務諸表〕現金・預金、売掛金、受取手形、棚卸資産、その他流動資産、流動資産合計、固定資産、その他非流動資産、資産合計、買掛金、銀行借入金、支払手形、その他流動負債、流動負債合計、その他固定負債、繰延利益、純資産、負債・純資産合計、売上高、粗利益、税引後純利益、運転資金、〔財務比率(全サンプル中央値・上位四分位数值・下位四分位数值)〕当座比率、流動比率、自己資本流動負債比率、棚卸資産流動負債比率、負債比率、固定比率、売上債権回転日数、棚卸資産回転率、総資産回転率、運転資本回転率、買掛金回転率、売上高純利益率、総資本利益率、自己資本利益率

【発刊】年1回・10月

【価格】¥83,000(税別)



2. Million Dollar Directory

アメリカ主要企業年鑑ミリオンダラー

アメリカで最も信頼され使われている企業年鑑です。企業データのほか、各企業の役員名も掲載。アルファベット順のほか、所在地や標準産業分類(SIC)コードの索引付きです。

【収録データ】D-U-N-S® Number、会社名、住所、ZIPコード、電話番号、年間売上高、従業員数、上場証券取引所・上場コード、SIC(業種)コード、主要業種、創立年/設立年、主要取引銀行名、執行役員名・役職、輸出入区分、親会社名

■ Million Dollar Directory Series

【発刊】年1回・3月

【価格】¥277,000(税別)

【収録数】約 300,000 社

■ Million Dollar Directory Top 50,000 (トップ 5 万社)

【発刊】年1回・3月

【価格】¥185,000(税別)

【収録数】約 50,000 社



3. America's Corp Families


アメリカ企業系列情報

アメリカのほぼすべての産業の主要企業を網羅しており、販売分析や見込み顧客調査、顧客開拓、求職、マーケティングリサーチなど、幅広い目的にご使用いただけます。

【発刊】年1回・5月

【価格】¥355,000(税別)

【収録数】約 9,000 社(約 83,000 子会社・部門)



4. D&B Business Rankings

D&B 企業ランキング

各産業をリードするアメリカのトップ 2 万 5 千社(外資系企業含む)を掲載。業種別、州別などで年間売上高と従業員数のランク付けを確認できます。

【収録データ】会社名、住所、ZIPコード、電話番号、年間売上高、年間売上高順位、従業員数、従業員数順位

【発刊】年1回・6月

【価格】¥150,000(税別)

【収録数】約 25,000 社



5. Consultants Directory

コンサルタント年鑑

アメリカの金融サービス、ビジネスマネジメント、マーケティング、エンジニア、テクノロジー、エンターテインメント、医療、公共、通信、鉱業、建設、輸送のコンサルタント会社約 3 万社を掲載。約 1 万にわたる各社の本社および支店の所在地等も確認できます。

【発刊】年1回・6月

【価格】¥140,000(税別)

【収録数】約 30,000 社



6. D&B Directory of Service Companies

D&Bサービス企業年鑑

アメリカ経済における最大の業界であるサービス業界から 5 万社をピックアップしました。ヘルス、法務、会計、ソーシャルサービス、ホテル・宿泊施設、自動車、娯楽、レクリエーションからエンジニアリングまで、幅広いビジネスを網羅。目的の企業を、所在地や事業別、アルファベット順での検索が可能です。

【発刊】年1回・12月

【価格】¥210,000(税別)

【収録数】約 50,000 社



7. Healthcare Reference Book


医療関連企業リファレンスブック

医療器具・医薬品製造会社約 2 万 5 千社と、病院等の医療サービス業者約 1 万社を収録しています。

【発刊】年1回・9月

【価格】¥140,000(税別)

【収録数】約 35,000 社



8. Referencebook of Corporate Managements

管理職リファレンスブック

企業における意思決定者——男女を問わず、最終的な判断を下す権限を持つ人物が分かります。D&B がアメリカのコーポレートリーダーとみなすエグゼクティブのパーソナルプロフィールをご提供します。

【発刊】年1回・9月

【価格】¥230,000(税別)

【収録数】約 25,000 社



9. Canadian Key Business Decisions Directory

カナダ主要企業年鑑

継続的な調査によりデータ更新を行っている、カナダ企業の売上上位 2 パーセントに関する貴重な情報源です。売上が 500 万ドル以上、従業員数が 1 事業所で 50 人以上または支社店など全体で 250 人以上のカナダの大企業 2 万社以上と、6 万名以上のキーとなるコンタクトネームを収録しています。

【発刊】年1回・11月

【価格】¥230,000(税別)

【収録数】約 20,000 社

10. Regional Business Directory

カナダ主要都市企業年鑑

約 85 万社を掲載。アルファベット順のセントラルインフォメーションソース、売上によるビジネスランキング、従業員数によるビジネスランキング、ジオグラフィックインデックス、SIC コードインデックスと、5 つのセクションで構成されています。

■Canada Series(カナダ全域)

【発刊】年1回・11月

【価格】¥300,000(税別)

【収録数】約 850,000 社

■Alberta(アルバータ州編)

■Quebec(ケベック州編)

■Ontario(オンタリオ州編)

■British Columbia(ブリティッシュコロンビア州編)

【発刊】年1回・11月

【価格】各 ¥75,000(税別)

11. Guide to Canadian Manufacturers

カナダ製造業ガイド

カナダ西部、中央部、東部の3巻セットに、5 万社以上の製造業者を収録しています。カナダで新規取引先を探す際に役立ちます。

【発刊】年1回・11月

【価格】¥320,000(税別)

【収録数】約 50,000 社