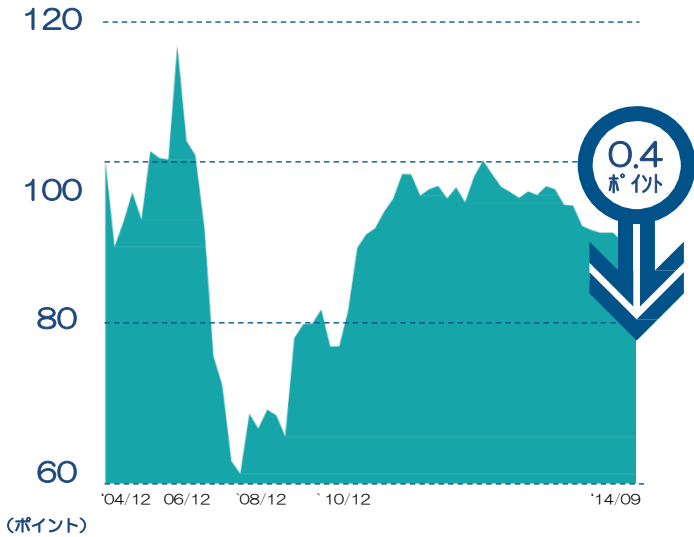


2014年 10月

www.dnb.com/tracker

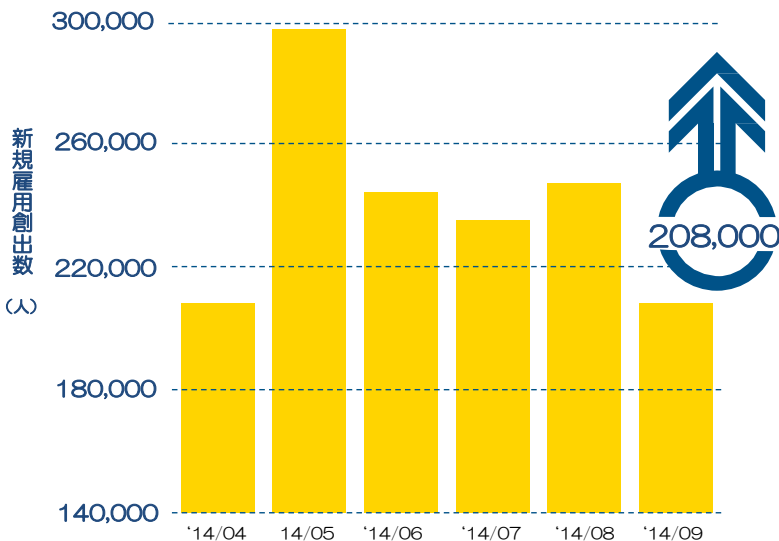
中小企業健全性指数




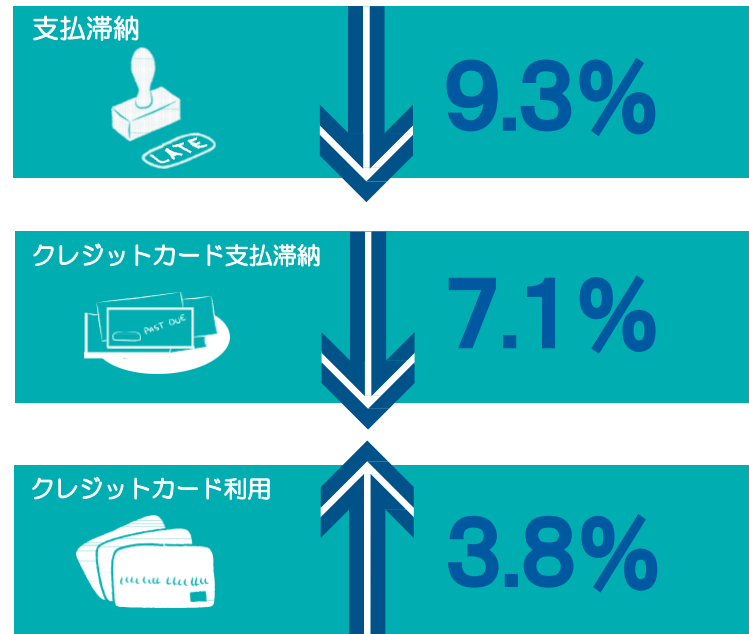
出典：D&Bグローバルデータ、インサイト&アナリティクス

9月、D&B中小企業健全性指数は0.4ポイント低下しました。一年を通じて中小企業の成長を支えるものと予想されていた住宅業界が引き続き低迷しています。

米国の雇用健全性



出典：D&Bグローバルデータ、インサイト&アナリティクス

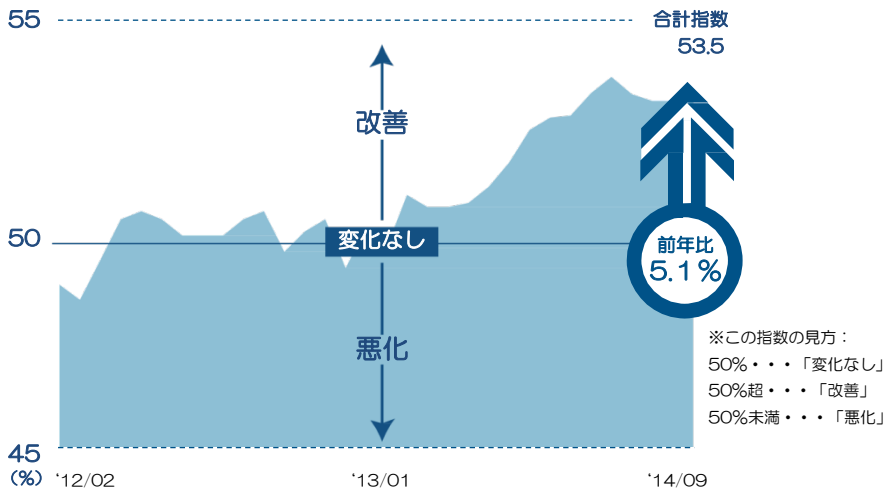


D&Bの推定では、2014年9月の米国非農業部門の新規雇用創出数は208,000人となりました。特にビジネスサービス、製造、貿易・輸送・公益で大きく増加しました。

2014年 10月

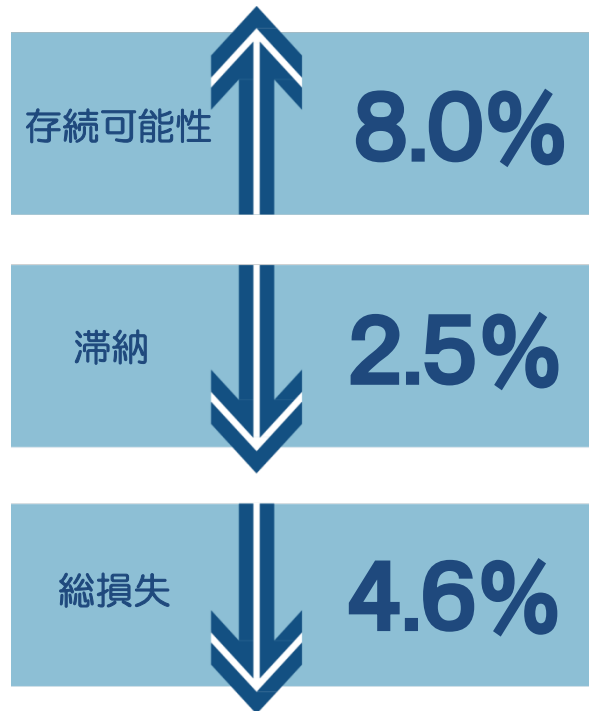
www.dnb.com/tracker

米国企業健全性指数



出典：D&Bグローバルデータ、インサイト&アナリティクス

2014年9月の米国企業健全性指数は実質的に横ばいとなりました。全体的に見て、米国企業は期日までの支払いを維持しており、今後12カ月間の破綻リスクは低いことが示されています。



解説

「D&B米国経済健全性レポート」では、低迷する住宅業界に足を引っ張られ、米国経済の抱える問題が長引いていることが示されています。中小企業健全性指数は、期日までの支払いとクレジットカードの支払いに堅調さが見られますが、長期のクレジットカードの利用が引き続き長期的な回復を妨げる障害となっています。一方で、米国非農業部門の新規雇用創出数は208,000人となりました。特にビジネスサービス、製造、貿易・輸送・公益の採用活動が活発でした。また、米国企業全体の健全性は、前年同期と比較して実質的に横ばいとなりました。D&Bの持続可能性、滞納予測、総損失予測の加重平均に基づけば、自動車、金融サービス、建設が大きく改善したことが、健全な成長を可能にしたと言えるでしょう。

各指数の算出方法について

「中小企業健全性指数」は、支払パターン及びクレジットカードの利用等の加重により、中小企業の前年比実績を測定評価したものです。「米国の雇用健全性」は、中小企業健全性指数の業界データを米国労働統計局（BLS）の数値と組み合わせて、毎月の非農業部門雇用者数を予測したものです。「米国企業健全性指数」は、D&Bの持続可能性格付け、滞納予測、総損失予測の加重平均の前年比増減を示したものです。変化の大きさを測定する累積景気動向指数（累積DI）には、ゼロ（全企業が高リスクを記録）から100%（全企業が低リスクを記録）までの幅があります。データについては、2014年9月29日の時点で入手可能なデータを元にしています。

詳細についてはウェブサイト (www.dnb.com/tracker) をご覧ください。

ダンアンドブラッドストリート® (D&B) について

ダンアンドブラッドストリート (NYSE:DNB) は、商業情報およびビジネスインサイトを提供する世界有数の情報提供企業であり、172年にわたって企業の「Decide with Confidence® (確信のある意思決定)」を支援してきました。D&Bのグローバル商業データベースには、2億3000万件以上のビジネスデータが記録されており、お客さまに質の高いビジネス情報を提供するD&B独自のDUNSRight®品質保証プロセスが、このデータベースを強化しています。これら質の高い情報は、お客さまが重要なビジネス決定を行う上で信頼を寄せている当社のグローバルソリューションの基礎となっています。

© Dun & Bradstreet, Inc. 2014. All rights reserved. (DB-3899 10/14)