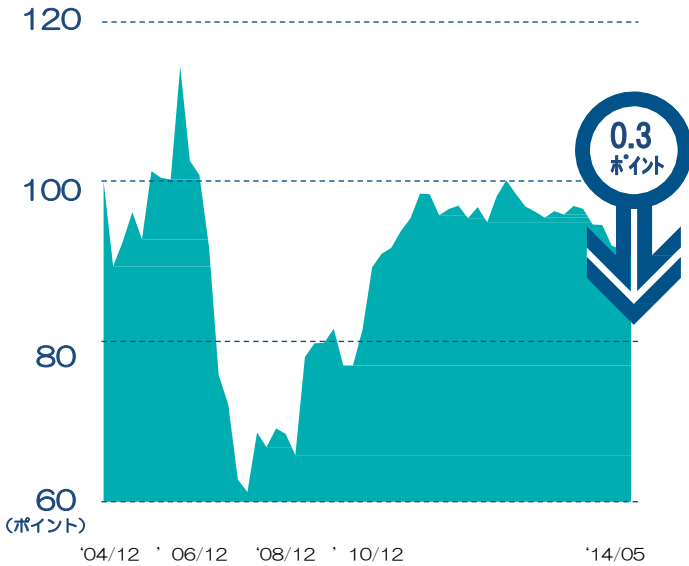


2014年 6月

[www.dnb.com/tracker](http://www.dnb.com/tracker)


## 中小企業健全性指数



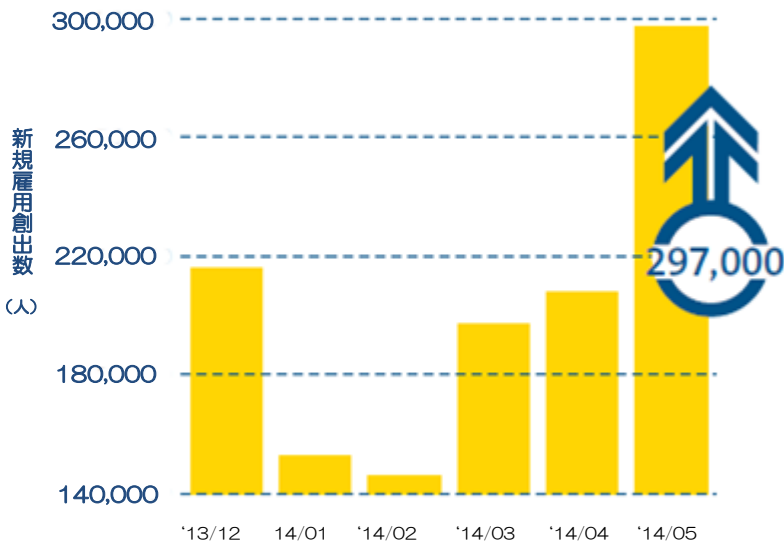
出典：D&Bグローバルデータ、インサイト&アナリティクス

中小企業は請求書とクレジットカードの支払いを期日までに完了したため、中小企業健全性指数は安定していました。


ただし、従来の形式でのクレジットカードの利用は、いまだ課題となっています。



## 米国の雇用健全性



出典：D&Bグローバルデータ、インサイト&アナリティクス

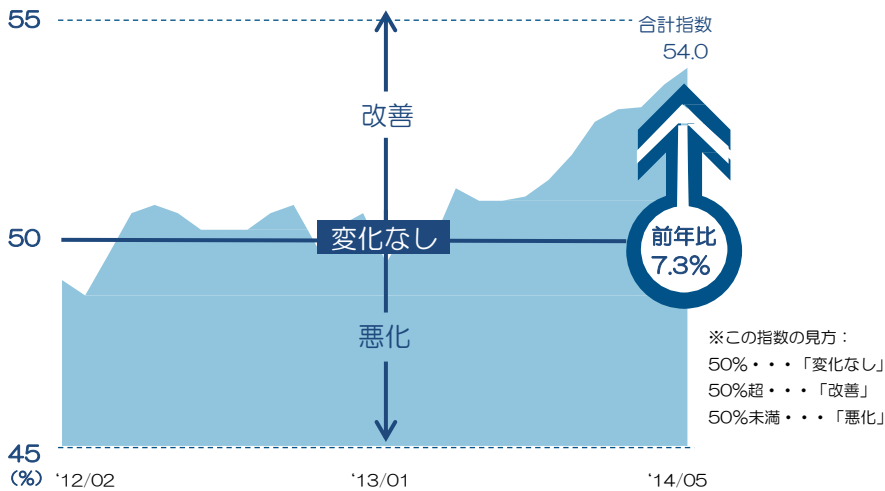


D&Bの推定では、2014年5月、ビジネスサービスと貿易・輸送・公益での大幅な雇用増により、297,000人の新規雇用が創出されています。

2014年 6月

[www.dnb.com/tracker](http://www.dnb.com/tracker)

## 米国企業健全性指数



出典：D&Bグローバルデータ、インサイト&アナリティクス

米国企業の健全性は、2014年5月、対前年比で7.3%改善しました。将来の企業倒産リスクの低下および力強いバランスシートの傾向が続いています。

持続可能性 **↑ 15.1%**

滞納 **↓ 2.4%**

総損失 **↓ 4.0%**

## 解説

2014年5月のD&B経済健全性レポートでは、米国経済の回復が見られました。中小企業健全性指数は、今のところ予想された回復の実現には至っていないものの、引き続き安定していました。一方、雇用の健全性はビジネスサービスおよび貿易・輸送・公益セグメントにおける大幅な雇用増に後押しされ、およそ297,000人の新規雇用が創出されました。最終的に、米国企業健全性指数は5月に再び上昇し、54パーセントという指数を記録しました。これはこの指数の算出を開始した2010年12月以来、最高の水準となっています。

D&Bの持続可能性格付け、滞納予測、総損失予測の加重平均に基づく、米国企業は持続的なバランスシートおよび財務内容の健全性を見せています。事業拡大が加速しているにもかかわらず、経済成長の冷え込みと不確実性が依然として大きな制約となっており、第3四半期に向けて注意深く監視する必要があります。

## 各指数の算出方法について

「中小企業健全性指数」は、支払パターン及びクレジットカードの利用等の加重により、中小企業の前年比実績を測定評価したものです。「米国の雇用健全性」は、中小企業健全性指数の業界データを米国労働統計局（BLS）の数値と組み合わせて、毎月の非農業部門雇用者数を予測したものです。「米国企業健全性指数」は、D&Bの持続可能性格付け、滞納予測、総損失予測の加重平均の前年比増減を示したものです。変化の大きさを測定する累積景気動向指数（累積DI）には、ゼロ（全企業が高リスクを記録）から100%（全企業が低リスクを記録）までの幅があります。データについては、2014年5月30日の時点で入手可能なデータを元としています。

詳細についてはウェブサイト ([www.dnb.com/tracker](http://www.dnb.com/tracker)) をご覧ください。

ダンアンドブラッドストリート® (D&B) について

ダンアンドブラッドストリート (NYSE:DNB) は、商業情報およびビジネスインサイトを提供する世界有数の情報提供企業であり、172年にわたって企業の「Decide with Confidence® (確信のある意思決定)」を支援してきました。D&Bのグローバル商業データベースには、2億3000万件以上のビジネスデータが記録されており、お客さまに質の高いビジネス情報を提供するD&B独自のDUNSRight®品質保証プロセスが、このデータベースを強化しています。これら質の高い情報は、お客さまが重要なビジネス決定を行う上で信頼を寄せている当社のグローバルソリューションの基礎となっています。

© Dun & Bradstreet, Inc. 2014. All rights reserved. (DB-3819 6/14)